

**INFORME DEL AUDITOR INDEPENDIENTE
DE ACUERDO CON
NORMAS INTERNACIONES DE AUDITORIA
AL 31 DE DICIEMBRE DE 2017**

**NAZIOARTEKO ELKARTASUNA –
SOLIDARIDAD INTERNACIONAL**

EMITIDO POR:

MP4 AUDITORES, S.L.

BILBAO, 26 DE JUNIO DE 2018



INFORME DEL AUDITOR INDEPENDIENTE DE ACUERDO CON NORMAS INTERNACIONALES DE AUDITORIA

A la Asamblea General de **NAZIOARTEKO ELKARTASUNA - SOLIDARIDAD INTERNACIONAL**:

Opinión

Hemos auditado los estados financieros adjuntos de la entidad **NAZIOARTEKO ELKARTASUNA-SOLIDARIDAD INTERNACIONAL**, que comprenden el balance a 31 de diciembre de 2017, la cuenta de pérdidas y ganancias, correspondientes al ejercicio terminado en dicha fecha, así como las notas explicativas de los estados financieros que incluyen un resumen de las políticas contables significativas.

En nuestra opinión, los estados financieros adjuntos expresan, en todos los aspectos materiales, la imagen fiel de la situación financiera de la entidad a 31 de diciembre de 2017, así como de sus resultados correspondientes al ejercicio terminado en dicha fecha, de conformidad con la adaptación del P.G.C. a las entidades sin fines lucrativos.

Fundamento de la opinión

Hemos llevado a cabo nuestra auditoria de conformidad con las Normas Internacionales de Auditoría (NIA). Nuestra responsabilidad de acuerdo con dichas normas se describen más adelante en la sección Responsabilidades del auditor en relación con la auditoria de los estados financieros de nuestro informe.

Somos independientes de la entidad de conformidad con el Código de Ética para Profesionales de la Contabilidad del International Ethics Standards Board for Accountants (Código de Ética del IESBA), y hemos cumplido las demás responsabilidades de ética de conformidad con el Código de Ética del IESBA.

Consideramos que la evidencia de auditoría que hemos obtenido proporciona una base suficiente y adecuada para nuestra opinión.

Otras cuestiones

Tal y como se indica en la nota 2.1. de las notas explicativas, de acuerdo con la normativa que rige la actuación en la entidad **NAZIOARTEKO ELKARTASUNA-SOLIDARIDAD INTERNACIONAL**, en cuanto a la llevanza de su contabilidad la misma se ajusta y rige por P.G.C., adaptado a las entidades sin ánimo de lucro. Por este motivo, los estados financieros adjuntos han sido preparados de acuerdo con el marco de información financiera que la entidad **NAZIOARTEKO ELKARTASUNA-SOLIDARIDAD INTERNACIONAL** ha considerado que mejor permite alcanzar el propósito de mostrar la imagen fiel. En consecuencia, los estados financieros adjuntos no se han preparado en virtud de requerimientos legales y han sido auditados aplicando las Normas Internacionales de Auditoria. El presente informe en ningún caso puede entenderse como un informe de auditoría en los términos previstos en la normativa reguladora de la actividad de auditoría de cuentas vigente en España.



Responsabilidades del Comité Directivo en relación con los estados financieros

El Comité Directivo de la entidad es el responsable de la preparación de los estados financieros de forma que expresen la imagen fiel de conformidad con la adaptación del P.G.C. a las entidades sin ánimo de lucro (véase nota 2.1.), y del control interno que el Comité Directivo de la entidad considere necesario para permitir la preparación de estados financieros libres de incorrección material, debida a fraude o error.

En la preparación de los estados financieros, el Comité Directivo de la entidad es el responsable de la valoración de la capacidad de la entidad de continuar como empresa en funcionamiento, revelando, según corresponda, las cuestiones relacionadas con la empresa en funcionamiento y utilizando el principio contable de empresa en funcionamiento excepto si el Comité Directivo de la entidad tiene la intención de liquidar la entidad o de cesar sus operaciones, o bien no exista otra alternativa realista.

Responsabilidades del auditor en relación con la auditoría de los estados financieros

Nuestros objetivos son obtener una seguridad razonable de que los estados financieros en su conjunto están libres de incorrección material, debida a fraude o error, y emitir un informe de auditoría que contiene nuestra opinión.

Seguridad razonable es un alto grado de seguridad pero no garantiza que una auditoría realizada de conformidad con las NIA siempre detecte una incorrección material cuando existe. Las incorrecciones pueden deberse a fraude o error y se consideran materiales si, individualmente o de forma agregada, puede preverse razonablemente que influyan en las decisiones económicas que los usuarios toman basándose en los estados financieros.

Como parte de una auditoría de conformidad con las NIA, aplicamos nuestro juicio profesional y mantenemos una actitud de escepticismo profesional durante toda la auditoría. También:

- Identificamos y valoramos los riesgos de incorrección material en los estados financieros, debida a fraude o error, diseñamos y aplicamos procedimientos de auditoría para responder a dichos riesgos y obtenemos evidencia de auditoría suficiente y adecuada para proporcionar una base para nuestra opinión. El riesgo de no detectar una incorrección material debida a fraude es más elevado que en el caso de una incorrección material debida a error, ya que el fraude puede implicar colusión, falsificación, omisiones deliberadas, manifestaciones intencionadamente erróneas, o la elusión del control interno.
- Obtenemos conocimiento de control interno relevante para la auditoría con el fin de diseñar procedimientos de auditoría que sean adecuados en función de las circunstancias, y no con la finalidad de expresar una opinión sobre la eficacia del control interno de la entidad.
- Evaluamos si las políticas contables aplicadas son adecuadas y la razonabilidad de las estimaciones contables y la correspondiente información revelada por el Comité Directivo de la entidad.
- Concluimos sobre si es adecuada la utilización por el Comité Directivo de la entidad del principio contable de empresa en funcionamiento y, basándonos en la

evidencia de auditoría obtenida, concluimos sobre si existe o no una incertidumbre material relacionada con hechos o con condiciones que pueden generar dudas significativas sobre la capacidad de la Entidad para continuar como empresa en funcionamiento. Si concluimos que existe una incertidumbre material, se requiere que llamemos la atención en nuestro informe de auditoría sobre la correspondiente información revelada en los estados financieros o, si dichas revelaciones no son adecuadas, que expresemos una opinión modificada. Nuestras conclusiones se basan en la evidencia de auditoría obtenida hasta la fecha de nuestro informe de auditoría. Sin embargo, los hechos o condiciones futuros pueden ser causa de que la Entidad deje de ser una empresa en funcionamiento.

- Evaluamos la presentación global, la estructura y el contenido de los estados financieros incluida la información revelada y si los estados financieros representan las transacciones y hechos subyacentes de un modo que logran expresar la imagen fiel.

Comunicamos con los responsables del gobierno de la entidad en relación con, entre otras cuestiones, el alcance y el momento de realización de la auditoría planificados y los hallazgos significativos de la auditoría, así como cualquier diferencia significativa de control interno que identificamos en el transcurso de la auditoría.

Bilbao, 26 de junio de 2018

MP4 AUDITORES, S.L.

Marqués del Puerto, 4-4º dcha.

48009 Bilbao

Inscrita en el R.O.A.C. nº S-1216



Manuel Estarta Gómez






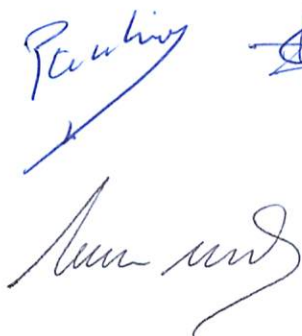
Nazioarteko Elkartasuna
Solidaridad Internacional



NAZIOARTEKO ELKARTASUNA-SOLIDARIDAD INTERNACIONAL

Estados Financieros correspondientes
al ejercicio terminado el
31 de diciembre de 2017

ÍNDICE

	<u>Página</u>
Balance Abreviado al 31 de diciembre de 2017 y 2016	3
Cuenta de Resultados Abreviada correspondiente al ejercicio anual terminado el 31 de diciembre de 2017 y el 31 de diciembre de 2016	4
<i>Memoria Abreviada</i>	
NOTA 1. NATURALEZA Y ACTIVIDADES PRINCIPALES	5
NOTA 2. BASES DE PRESENTACIÓN DE LOS ESTADOS FINANCIEROS	7
NOTA 3. NORMAS DE REGISTRO Y VALORACIÓN	8
NOTA 4. INMOVILIZADO MATERIAL E INTANGIBLE	12
NOTA 5. ACTIVOS FINANCIEROS	13
NOTA 6. PASIVOS FINANCIEROS	14
NOTA 7. BENEFICIARIO-ACREEDORES	15
NOTA 8. FONDO SOCIAL	15
NOTA 9. ADMINISTRACIONES PÚBLICAS Y SITUACIÓN FISCAL	15
NOTA 10. SUBVENCIONES, DONACIONES Y LEGADOS	16
NOTA 11. ACTIVIDAD DE LA ASOCIACIÓN. APLICACIÓN DE ELEMENTOS PATRIMONIALES A FINES PROPIOS.	25
NOTA 12. OTRA INFORMACIÓN	28
NOTA 13. INVENTARIO	29

SOLIDARIDAD INTERNACIONAL			
BALANCE ABREVIADO AL CIERRE DEL EJERCICIO 2017			
ACTIVO	NOTAS MEMORIA	31/12/2017	31/12/2016
A) ACTIVO NO CORRIENTE		197.541,70	136.778,30
I. Inmovilizado intangible	4.2	-	-
III. Inmovilizado material	4.1	197.488,68	136.725,28
VI. Inversiones financieras a largo plazo		53,02	53,02
B) ACTIVO CORRIENTE		4.134.348,78	4.740.755,37
II. Existencias	10	-	10.000,00
IV. Deudores comerciales y otras cuentas a cobrar	5.1 / 9	1.885.716,67	2.192.100,76
VI. Inversiones financieras a corto plazo		-	600,00
VII. Periodificaciones a corto plazo		132.556,04	125.500,00
VIII. Efectivo y otros activos líquidos equivalentes	5.1	2.116.076,07	2.412.554,61
TOTAL ACTIVO (A + B)		4.331.890,48	4.877.533,67

PATRIMONIO NETO Y PASIVO	NOTAS MEMORIA	31/12/2017	31/12/2016
A) PATRIMONIO NETO		273.789,34	396.088,31
A-1) Fondos propios		273.789,34	386.088,31
I. Dotación Fundacional/ Fondo Social	8	307.380,14	377.175,19
IV. Excedente del ejercicio		(33.590,80)	8.913,12
A-3) Subvenciones, donaciones y legados recibidos	10	-	10.000,00
B) PASIVO NO CORRIENTE		16.766,49	23.760,36
II Deudas a largo plazo		16.766,49	23.760,36
1. Deudas con entidades de crédito	6.1	16.766,49	23.760,36
C) PASIVO CORRIENTE		4.041.334,65	4.457.685,00
III. Deudas a corto plazo		1.255.716,87	1.247.876,32
1. Deudas con entidades de crédito	6.2	7.186,13	6.781,71
2. Otras deudas a corto plazo	6.2 / 10	1.248.530,74	1.241.094,61
IV. Beneficiarios-acreedores	6.2 / 7 / 10	2.697.499,87	3.104.151,45
V. Acreedores comerciales y otras cuentas a pagar		88.117,91	105.657,23
1. Proveedores	6.2 / 9	1.314,19	1.689,44
2. Otros acreedores	6.2 / 9	86.803,72	103.967,79
TOTAL PATRIMONIO NETO Y PASIVO (A + B + C)		4.331.890,48	4.877.533,67

NAZIOARTEKO ELKARTASUNA - SOLIDARIDAD INTERNACIONAL

Memoria de los Estados Financieros correspondientes al ejercicio
terminado a 31 de diciembre de 2017
(Expresado en Euros)

NOTA 1. NATURALEZA Y ACTIVIDADES PRINCIPALES

"Nazioarteko Elkartasuna-Solidaridad Internacional" fue constituida e inscrita en el Registro de Asociaciones del Gobierno Vasco el 16 de Noviembre de 1.989 con un NIF G-48301428. Su domicilio social está en el municipio de Bilbao, c/ Conde de Mirasol nº7 bajo, lugar en el que desarrolla su actividad. Su ámbito de actuación es la Comunidad Autónoma Vasca, pudiendo acceder a recursos de otras instituciones estatales, europeas o internacionales.

"Nazioarteko Elkartasuna-Solidaridad Internacional" es una Organización No Gubernamental de Cooperación al Desarrollo, declarada de Utilidad Pública por el Gobierno Vasco mediante orden de 2 de mayo de 2001, mediante Decreto 77/2001, por considerar que contribuye a la promoción general del País Vasco mediante el desarrollo de sus actividades.

Los fines de la Asociación están definidos en el artículo 2º de sus Estatutos, y son los siguientes:

1º Promover y ejecutar Proyectos de Desarrollo Humano Sostenible y Programas de Cooperación Técnica en los siguientes terrenos:

- a) Proyectos de desarrollo económico local.
- b) Proyectos de desarrollo en materia de alfabetización y de educación formal, informal y no formal.
- c) Proyectos de desarrollo en materia de salud, de derechos sexuales y reproductivos, de asistencia humanitaria y de ayuda de emergencia.
- d) Proyectos de desarrollo de agua y saneamiento.
- e) Proyectos de erradicación de la desigualdad entre hombre y mujeres y proyectos de empoderamiento de la mujer.
- f) Proyectos de gobernabilidad democrática y desarrollo de fortalecimiento de los servicios públicos, de las instituciones locales y del tejido asociativo local.
- g) Proyectos de codesarrollo y sensibilización.

Nazioarteko Elkartasuna-Solidaridad Internacional defiende un modelo de desarrollo sostenible, endógeno, equilibrado y global.

2º Propuestas de intervención territorial de forma integral, implementando la metodología de elaboración de planes estratégicos de desarrollo o estratégicos que abarquen los ámbitos sectoriales: urbanísticos, sanitarios, educativos, culturales, económicos y medio ambientales.

3º Articular la captación de fondos de solidaridad, tanto de la sociedad como de las instituciones, para cooperar en la lucha contra situaciones de extrema pobreza, desnutrición, mortalidad infantil, desastres naturales, guerras, movimientos masivos de población, refugiados, víctimas de la discriminación racial, sexual o religiosa.

4º Fortalecer la comprensión mutua y los vínculos culturales y de amistad existentes entre los pueblos.

5º Trabajar en pro de la convivencia entre personas de distintos pueblos, culturas y etnias, colaborar en la eliminación de todo tipo de discriminación, colaborar en la resolución de sus problemas relativos al acceso a la documentación para regularizar su situación, apoyarles en el acceso al mercado laboral, colaborar en su formación, exigir su acceso a la sanidad y a la vivienda, reivindicar su derecho a una vida digna.

6º Facilitar y proporcionar servicios de formación, organización de encuentros, desarrollar trabajos de investigación y realizar labores de consultoría en el campo de la inmigración, el codesarrollo y la intervención social, así como diseñar, planificar, evaluar y gestionar servicios asistenciales a las personas inmigrantes, refugiados/as, y personas con baja cualificación y/o falta de medios. Para ello se concertarán acuerdos, convenios y contratos con instituciones y organismos, tanto públicos como privados.

7º Fomentar la equidad de género en todas sus actuaciones de forma transversal, así como implementar proyectos específicos encaminados al logro de la igualdad de género en nuestra sociedad, mediante la sensibilización ciudadana y la promoción específica de estrategias de equidad enmarcadas en planes de acción positiva y la no discriminación.

Para mejor cumplimiento de los objetivos anteriormente señalados, la Asociación promoverá la movilización y sensibilización de la opinión pública vasca ante las causas y los problemas de la pobreza, la emergencia o las catástrofes que experimenten los países del tercer mundo o en vías de desarrollo.

La interpretación de los objetivos señalados en este artículo se ajustará al contenido según están recogidos en la Constitución Española, el Estatuto de Autonomía, la Declaración Universal de los Derechos Humanos, el Pacto Internacional de Derechos Civiles y Políticos y las Normas de la Unión Europea.

Sin perjuicio de las actividades descritas anteriormente, la Asociación para el cumplimiento de sus fines podrá:

1º Desarrollar actividades económicas de todo tipo, encaminadas a la realización de sus fines o allegar recursos con ese objetivo

2º Adquirir y poseer toda clase de bienes y por cualquier título, así como celebrar actos y contratos de todo género.

3º Ejecutar toda clase de acciones conforme a las leyes o a sus estatutos.

La Asociación no dispone de ningún otro centro de trabajo que el identificado anteriormente.

La Asociación no pertenece a un ningún grupo sometido a unidad de decisión de conformidad con lo establecido en el artículo 42 del Código de Comercio.

El euro es la moneda en la que se presentan los Estados Financieros.

NOTA 2. BASES DE PRESENTACIÓN DE LOS ESTADOS FINANCIEROS**2.1 Imagen fiel y Marco Normativo de Información Financiera Aplicable**

Los Estados Financieros adjuntos han sido obtenidas de los registros contables de la Asociación, y se presentan de acuerdo con el Real Decreto 1491/2011, de 24 de octubre, por el que se aprueban las normas de adaptación del Plan General de Contabilidad a las entidades sin fines lucrativos y el modelo del plan de actuación de las entidades sin fines lucrativos, en tanto no contradicen los principios de contabilidad y normas de valoración generalmente aceptados establecidos en el Plan General de Contabilidad aprobado mediante Real Decreto 1514/2007 y modificados, ambos, mediante el Real Decreto 602/2016, de 2 de diciembre, así como en la demás legislación mercantil vigente, de forma que muestran la imagen fiel del patrimonio, de la situación financiera y de los resultados de la Asociación.

Existe otra legislación específica de asociaciones por la que se ve afectada la entidad como son la Ley Orgánica 1/2002, de 22 de marzo, reguladora del derecho de asociaciones, el Real Decreto 1497/2003, de 28 de noviembre, por el que se aprueba el Reglamento del Registro Nacional de Asociaciones y de sus relaciones con los restantes registros de asociaciones y el Real Decreto 1740/2003, de 19 de diciembre, sobre procedimientos relativos a asociaciones de utilidad pública.

No existen razones excepcionales por las que, para mostrar la imagen fiel, no se hayan aplicado disposiciones legales en materia contable.

2.2 Principios contables no obligatorios aplicados

Con el objeto de que los Estados Financieros muestren la imagen fiel, no ha sido necesario aplicar principios contables no obligatorios.

2.3 Aspectos críticos de la valoración y estimación de la incertidumbre

A la fecha de cierre del ejercicio no existen incertidumbres ni riesgos importantes que puedan suponer cambios significativos en el valor de los activos o pasivos de la Asociación en el ejercicio siguiente.

La preparación de los Estados Financieros exige el uso por parte de la Asociación de ciertas estimaciones y juicios en relación con el futuro que se evalúan continuamente y se basan en la experiencia histórica y otros factores, incluidas las expectativas de sucesos futuros que se creen razonables bajo las circunstancias actuales.

Las estimaciones realizadas por la Asociación se han calculado en función de la mejor información disponible al 31 de diciembre de 2016, sin embargo, es posible que acontecimientos que puedan tener lugar en el futuro obliguen a su modificación en los próximos ejercicios. El efecto en los Estados Financieros de las modificaciones que, en su caso, se derivasen de los ajustes a efectuar durante los próximos ejercicios se registraría de forma prospectiva.

No existen dudas razonables sobre el funcionamiento normal de la Asociación por lo que los Estados Financieros han sido elaborados bajo el principio de empresa en funcionamiento.

2.4 Comparación de la información

Las cifras de los presentes Estados Financieros correspondientes al ejercicio terminado el 31 de Diciembre de 2017 son totalmente comparables con las del ejercicio anterior.

2.5 Elementos recogidos en varias partidas

No hay elementos patrimoniales que estén registrados en dos o más partidas del Balance Abreviado.

2.6 Cambios en criterios contables

Durante el ejercicio al que corresponden los presentes Estados Financieros no se han producido cambios en los criterios contables con respecto a los aplicados en el ejercicio anterior.

2.7 Corrección de errores

El efecto de cualquier corrección de errores fundamentales, se registra de la siguiente forma: el efecto acumulado al inicio del ejercicio se ajusta en el fondo social mientras que el efecto en el propio ejercicio se registra contra resultados.

Durante el ejercicio al que hacen referencia los presentes Estados Financieros ha sido necesario corregir errores procedentes de ejercicios anteriores por un importe de 78.708,17 euros.

En el año 2016 se dio una corrección de errores anteriores por 18.298,06 euros.

NOTA 3. NORMAS DE REGISTRO Y VALORACIÓN

Los Estados Financieros han sido formulados de acuerdo con los principios contables y normas de valoración y clasificación señaladas en el Plan General de Contabilidad vigente a las entidades sin fines lucrativos.


Los principios contables y normas de valoración más significativos aplicados en la preparación de los Estados Financieros son los que se describen a continuación:

a) Inmovilizado intangible

Aplicaciones informáticas

Las licencias para programas informáticos adquiridas a terceros se capitalizan sobre la base de los costes en que se ha incurrido para adquirirlas y prepararlas para usar el programa específico. Estos costes se amortizan durante sus vidas útiles estimadas en 4 años (están ya totalmente amortizadas).

Los gastos relacionados con el mantenimiento de programas informáticos se reconocen como gasto cuando se incurre en ellos. Los costes directamente relacionados con la producción de programas informáticos únicos e identificables controlados por la Asociación, y que sea probable que vayan a generar beneficios económicos superiores a los costes durante más de un año, se reconocen como activos intangibles. Los costes directos incluyen los gastos del personal que desarrolla los programas informáticos y un porcentaje adecuado de gastos generales.



b) Inmovilizado material

Bienes de inmovilizado generadores de flujos de efectivo son los que se poseen con el fin de obtener un beneficio o generar un rendimiento comercial a través de la entrega de bienes o la prestación de servicios.

Bienes de inmovilizado no generadores de flujos de efectivo son los que se poseen con una finalidad distinta a la de generar un rendimiento comercial, como pueden ser los flujos económicos sociales que generan dichos activos y que benefician a la colectividad, esto es, su beneficio social o potencial de servicio.

Los elementos de inmovilizado material se reconocen por su precio de adquisición o coste de producción menos la amortización acumulada y el importe acumulado de las pérdidas reconocidas.

Los costes de ampliación, modernización o mejora de los bienes del inmovilizado material se incorporan al activo como mayor valor del bien exclusivamente cuando suponen un aumento de su capacidad, productividad o alargamiento de su vida útil, y siempre que sea posible conocer o estimar el valor contable de los elementos que resultan dados de baja del inventario por haber sido sustituidos.

Los costes de reparaciones importantes se activan y se amortizan durante la vida útil estimada de los mismos, mientras que los gastos de mantenimiento recurrentes se cargan contra la cuenta de resultados abreviada durante el ejercicio en que se incurre en ellos.

La amortización del inmovilizado material, con excepción de los terrenos, que no se amortizan, se calcula sistemáticamente por el método lineal en función de su vida útil estimada, atendiendo a la depreciación efectivamente sufrida por su funcionamiento, uso y disfrute.

c) Activos financieros

Créditos y partidas a cobrar

Esta categoría incluye créditos por la actividad propia. Los créditos y partidas a cobrar son activos financieros que se incluyen en "Deudores comerciales y otras cuentas a cobrar" en el balance abreviado.

Estos activos financieros se valoran inicialmente por su valor razonable, incluidos los costes de transacción que les sean directamente imputables y posteriormente a coste amortizado reconociendo los intereses devengados en función de su tipo de interés efectivo, entendido como el tipo de actualización que iguala el valor en libros del instrumento con la totalidad de sus flujos de efectivo estimados hasta su vencimiento. Los créditos por la actividad propia con vencimiento no superior a un año se valoran, tanto en el momento de reconocimiento inicial como posteriormente, por su valor nominal siempre que el efecto de no actualizar los flujos no sea significativo.

Al menos al cierre del ejercicio, se efectúan las correcciones valorativas necesarias por deterioro de valor si existe evidencia objetiva de que no se cobrarán todos los importes que se adeudan.

El importe de la pérdida por deterioro del valor es la diferencia entre el valor en libros del activo y el valor actual de los flujos de efectivo futuros estimados, descontando al tipo de interés efectivo en el momento de reconocimiento inicial. Las correcciones de valor, así como en su caso su reversión, se reconocen en la Cuenta de Resultados Abreviada.

Las cuotas, donativos y otras ayudas similares, procedentes de patrocinadores, afiliados u otros deudores, con vencimiento a corto plazo, originarán un derecho de cobro que se contabilizará por su valor nominal. Si el vencimiento supera el citado plazo, se reconocerán por su valor actual. La diferencia entre el valor actual y el nominal del crédito se registrará como un ingreso financiero en la cuenta de resultados de acuerdo con el criterio de coste amortizado.

Los créditos concedidos en el ejercicio de la actividad propia a tipo de interés cero o por debajo del interés de mercado se contabilizarán por su valor razonable. La diferencia entre el valor razonable y el importe entregado se reconocerá, en el momento inicial, como un gasto en la cuenta de resultados de acuerdo con su naturaleza. Después de su reconocimiento inicial, la reversión del descuento practicado se contabilizará como un ingreso financiero en la cuenta de resultados.

La Entidad da de baja los activos financieros cuando expiran o se han cedido los derechos sobre los flujos de efectivo del correspondiente activo financiero y se han transferido sustancialmente los riesgos y beneficios inherentes a su propiedad.

d) Pasivos Financieros

Débitos y partidas a pagar

Los débitos y partidas a pagar incluyen débitos por la actividad propia que son las obligaciones que se originan por la concesión de ayudas y otras asignaciones a los beneficiarios de la entidad en cumplimiento de los fines propios.


Las ayudas y otras asignaciones concedidas por la entidad a sus beneficiarios, con vencimiento a corto plazo, originarán el reconocimiento de un pasivo por su valor nominal. Si el vencimiento supera el citado plazo, se reconocerán por su valor actual. La diferencia entre el valor actual y el nominal del débito se contabilizará como un gasto financiero en la cuenta de resultados de acuerdo con el criterio del coste amortizado.

Si la concesión de la ayuda es plurianual, el pasivo se registrará por el valor actual del importe comprometido en firme de forma irrevocable e incondicional. Se aplicará este mismo criterio en aquellos casos en los que la prolongación de la ayuda no esté sometida a evaluaciones periódicas, sino al mero cumplimiento de trámites formales o administrativos.

La Entidad da de baja los pasivos financieros cuando se extinguen las obligaciones que los han generado.

e) Existencias

No se dan.



f) Impuesto sobre Beneficios

La Asociación se encuentra exenta del pago del Impuesto sobre Beneficios ya que el total de los ingresos y gastos se engloban dentro de su objeto social. La dirección de la Asociación no considera que de existir interpretaciones diferentes de la legislación fiscal aplicable surjan contingencias fiscales de importancia.

g) Ingresos y gastos

Los gastos y los ingresos se registran por el principio del devengo, estableciéndose, en los casos en que sea pertinente, una correlación entre ambos.

Los ingresos se registran por el valor razonable de la contraprestación a recibir y representan los importes a cobrar por los bienes entregados y los servicios prestados en el curso ordinario de las actividades de la Asociación menos devoluciones, rebajas y descuentos, e incluyendo los importes correspondientes a los impuestos que gravan los mismos.

El reflejo de los bienes y servicios adquiridos, integra los importes de las deudas contraídas incluyendo el Impuesto sobre el Valor Añadido.

La Asociación reconoce los ingresos cuando el importe de los mismos se puede valorar con fiabilidad, es probable que los beneficios económicos futuros vayan a fluir a la Asociación y se cumplen las condiciones específicas para cada una de las actividades.

h) Subvenciones, donaciones y legados

Las subvenciones que tengan carácter de reintegrables se registran como pasivos hasta cumplir las condiciones para considerarse no reintegrables, mientras que las subvenciones no reintegrables se registran como ingresos, por el importe concedido, directamente imputados al patrimonio neto y se reconocen como ingresos sobre una base sistemática y racional de forma correlacionada con los gastos derivados de la subvención. Las subvenciones no reintegrables recibidas de los socios se registran directamente en fondos propios.

A estos efectos, una subvención se considera no reintegrable cuando existe un acuerdo individualizado de concesión de la subvención, se han cumplido todas las condiciones establecidas para su concesión y no existen dudas razonables de que se cobrará.

Las subvenciones de carácter monetario se valoran por el valor razonable del importe concedido y las subvenciones no monetarias por el valor razonable del bien recibido, referidos ambos valores al momento de su reconocimiento.

No se han dado subvenciones no reintegrables relacionadas con la adquisición de inmovilizado intangible, material e inversiones inmobiliarias. Por su parte, las subvenciones no reintegrables relacionadas con gastos específicos se reconocen en la cuenta de resultados abreviada en el mismo ejercicio en que se devengan los correspondientes gastos y las concedidas para compensar déficit de explotación en el ejercicio en que se conceden, salvo cuando se destinan a compensar déficit de explotación de ejercicios futuros, en cuyo caso se imputan en dichos ejercicios.

NOTA 4. INMOVILIZADO MATERIAL E INTANGIBLE

4.1 Inmovilizado material

El detalle del inmovilizado material, así como del movimiento experimentado durante el ejercicio y el anterior, referente a bienes afectos directamente a la explotación es el siguiente:

Coste:

Elemento	Saldo a 01/01/2016	Altas	Bajas	Saldo a 31/12/2016	Altas	Bajas	Saldo a 31/12/2017
Construcciones	179.495,23	-	-	179.495,23	64.214,22	-	243.709,45
Mobiliario	103.925,89	-	-	103.925,89	-	-	103.925,89
EPI	34.185,54	-	-	34.185,54	-	-	34.185,54
Total coste	317.606,66	-	-	317.606,66	64.214,22	-	381.820,88

Amortización:

Elemento	Saldo a 01/01/2016	Dotación del ejercicio	Saldo a 31/12/2016	Dotación del ejercicio	Saldo a 31/12/2017
Amtz de construcciones	(40.792,46)	(2.997,11)	(43.789,57)	(2.997,11)	(46.786,68)
Amtz de mobiliario	(102.452,56)	(453,71)	(102.906,27)	(453,71)	(103.359,98)
Amtz de EPI	(33.954,06)	(231,45)	(34.185,54)	-	(34.185,54)
Total amortización	(117.199,08)	(3.682,30)	(180.881,38)	(3.450,82)	(184.332,20)

Valor neto contable:

Elemento	Saldo a 01/01/2016	Saldo a 31/12/2016	Saldo a 31/12/2017
Construcciones	138.702,77	135.705,66	196.922,77
Mobiliario	1.473,33	1.019,62	565,91
EPI	231,49	-	-
Total Valor Neto	140.407,58	136.725,28	197.488,68

La amortización del inmovilizado material se calcula sistemáticamente por el método lineal en función de su vida útil estimada, atendiendo a la depreciación efectivamente sufrida por su funcionamiento, uso y disfrute.

Los coeficientes de amortización utilizados en el cálculo de la depreciación son los siguientes:

Elemento de Inmovilizado	% Amortización
Construcciones	2%-3%
Mobiliario	10%
Equipos para procesos de información *	20%-25%

*Totalmente amortizados

Durante los ejercicios 2017 y 2016 no se han reconocido ni revertido correcciones valorativas por deterioro significativas para ningún inmovilizado material individual.

Es política de la Asociación contratar todas las pólizas de seguros que se estimen necesarias para dar cobertura a los posibles riesgos que pudieran afectar a los elementos del inmovilizado material.

A 31 de diciembre del 2017 y 2016 el local en el que la Asociación desarrolla su actividad se encuentra hipotecado en garantía de la devolución de su correspondiente préstamo hipotecario. (Ver **Nota 6.1**) El valor neto contable del citado bien asciende a 81.448,30 euros a cierre del ejercicio 2017 y 81.724,32 euros a cierre del ejercicio 2016.

4.2 Inmovilizado intangible

El detalle y movimiento de las partidas incluidas en el inmovilizado intangible, que se corresponde en su totalidad con las aplicaciones Informáticas, del presente ejercicio así como del anterior es el siguiente:

Coste:

Elemento	Saldo a 01/01/2016	Altas	Saldo a 31/12/2016	Altas	Saldo a 31/12/2017
Aplicaciones informáticas	102.394,39	-	102.394,39	-	102.394,39
Total coste	102.394,39	-	102.394,39	-	102.394,39

Amortización:

Elemento	Saldo a 01/01/2016	Dotación del ejercicio	Saldo a 31/12/2016	Dotación del ejercicio	Saldo a 31/12/2017
Aplicaciones informáticas	(98.878,56)	(3.515,83)	(102.394,39)	-	(102.394,39)
Total amortización	(98.878,56)	(3.515,83)	(102.394,39)	-	(102.394,39)

Valor neto contable:

Elemento	Saldo a 01/01/2016	Saldo a 31/12/2016	Saldo a 31/12/2017
Aplicaciones informáticas	3.515,83	-	-
Valor neto contable	3.515,83	-	-

El coeficiente de amortización utilizado en el cálculo de la depreciación de las Aplicaciones Informáticas ha sido del 25%. A 31 de diciembre de 2017 y 2016 están totalmente amortizadas.

NOTA 5. ACTIVOS FINANCIEROS

El valor en libros de cada una de las categorías de activos financieros establecidas en la norma de registro y valoración novena del PGC, es el siguiente:

5.1 Activos Financieros a Corto Plazo

	31/12/2017	31/12/2016
	Créditos / Otros	Créditos / Otros
Créditos y partidas a cobrar	-	638,70
Efectivo y otros activos líquidos equivalentes	2.116.076,07	2.412.554,61
Total	2.116.076,07	2.413.193,31

Créditos y partidas a cobrar

El epígrafe de créditos y partidas a cobrar presenta el siguiente desglose para los ejercicios 2017 y 2016:

Concepto	31/12/2017	31/12/2016
Clientes	-	38,70
Créditos a corto plazo	-	600,00
Total	-	638,70

Correcciones por deterioro de valor originado por el riesgo de crédito

El saldo de créditos a corto plazo se presenta neto de correcciones por deterioro. El movimiento producido durante el ejercicio 2017 y 2016 en dichas correcciones es el siguiente:

	2017	2016
A 1 de enero	-	-
Provisión por deterioro de valor	10,00	1.050,52
Importes no utilizados revertidos	-	-
A 31 de diciembre	10,00	1.050,52

El reconocimiento y la reversión de las correcciones valorativas por deterioro de las cuentas a cobrar créditos concedidos a terceros se han incluido dentro de "Variación de valor razonable en instrumentos financieros" en la cuenta de resultados abreviada. Normalmente se dan de baja los importes cargados a la cuenta de deterioro de valor cuando no existen expectativas de recuperar más efectivo.

NOTA 6. PASIVOS FINANCIEROS

6.1 Pasivos Financieros a Largo Plazo

	31/12/2017	31/12/2016
	Débitos y partidas a pagar	Débitos y partidas a pagar
Deudas con Entidades de Crédito	16.766,49	23.760,36
Total	16.766,49	23.760,36

El epígrafe de deudas con entidades de crédito recoge un préstamo hipotecario que mantiene la Asociación con la Caja Laboral por el local en el que la Asociación desarrolla su actividad. (Ver Nota 4.1). El préstamo fue formalizado en Junio del 2001 y tiene una duración de 20 años a un tipo de interés del 2,245%.

Clasificación por Vencimientos de las Deudas con Entidades de Crédito

Las deudas con entidades de crédito a largo plazo según clasificación por año de vencimiento son en importes aproximados las siguientes:

	2019	2020	2021	Total
- Deudas con Entidades de Crédito	6.410,01	6.410,01	3.946,47	16.766,49
Total	6.410,01	6.410,01	3.946,47	16.766,49

6.2 Pasivos Financieros a Corto Plazo

	31/12/2017	31/12/2016
	Débitos y partidas a pagar	Débitos y partidas a pagar
Deudas con Entidades de Crédito	7.186,13	6.781,71
Deudas a corto plazo transformables en subvenciones (Nota 10)	1.248.530,74	1.241.094,61
Beneficiarios-Acreedores (Nota 7)	2.697.499,87	3.104.151,45
Proveedores	1.314,19	1.689,44
Acreedores varios	38.483,83	67.192,65
Total	3.993.014,76	4.420.909,86

El importe registrado en el balance abreviado, como Deudas a corto plazo transformables en subvenciones, y que asciende a 1.248.530,74 euros (Ver Nota 10) a 31 de diciembre de 2017 y a 1.241.094,61 euros a 31 de diciembre de 2016, se corresponde con la parte pendiente de ejecución a dichas fechas de los proyectos que han sido objeto de subvención tanto de la actividad de sensibilización como de la de cooperación.

6.3. Otra información

La Asociación no tiene líneas de crédito contratadas a 31 de diciembre de 2017 ni a 31 de diciembre de 2016.

La Asociación posee tanto en el ejercicio 2017 como en el ejercicio 2016 un aval comercial cuyo beneficiario es ADIF (Administrador de Infraestructuras Ferroviarias) con un límite de 6.000 euros, mismo importe en el ejercicio precedente.

NOTA 7. BENEFICIARIO-ACREEDORES

En el epígrafe beneficiarios-acreedores la asociación recoge el importe pendiente de enviar a terreno en los proyectos de cooperación. El movimiento registrado durante el ejercicio ha sido el siguiente:

	Saldo a 31/12/2016	Aumentos	Disminuciones	Saldo a 31/12/2017
Beneficiarios - Acreedores (Nota 11)	3.104.151,45	1.563.477,26	1.970.128,84	2.697.499,87

NOTA 8. FONDO SOCIAL

El fondo social a 31 de diciembre de 2017 asciende a 307.380,14 euros y se ha dotado con los excedentes generados en los diversos ejercicios económicos. El fondo social a 31 de diciembre del 2015 ascendió a 377.175,19 euros. La diferencia corresponde a la suma del resultado del año 2016 de 8.913,12 euros y la deducción de ajustes de años anteriores por -78.708,17 euros.

NOTA 9. ADMINISTRACIONES PÚBLICAS Y SITUACIÓN FISCAL

La composición de los saldos corrientes mantenidos con las Administraciones Públicas a 31 de diciembre de 2017 y 2016, es la siguiente:

	31/12/2017		31/12/2016	
	Saldo Deudor	Saldo Acreedor	Saldo Deudor	Saldo Acreedor
Hacienda Pública deudora por subv. concedidas	1.885.212,44	-	2.185.611,90	-
Hacienda Pública deudora por IVA	504,23	-	-	-
Hacienda Pública acreedora por I.R.P.F	-	13.669,54	-	13.585,10
Hacienda Pública por inspecciones	-	-	-	13.700,00
Hacienda Pública, retenciones y pagos a cuenta	-	-	6.023,54	-
Organismos de la Seguridad Social	-	14.789,43	-	9.490,04
Total	1.885.716,67	28.458,97	2.191.635,44	36.775,14

La Asociación a efectos fiscales le es de aplicación la Ley 49/2002, de 23 de diciembre, de régimen fiscal de las entidades sin fines lucrativos y de los incentivos fiscales al mecenazgo.

La Asociación se encuentra exenta del pago del Impuesto sobre Beneficios. La dirección de la Asociación no considera que de existir interpretaciones diferentes de la legislación fiscal aplicable surjan contingencias fiscales de importancia.

La Asociación tiene abiertos a inspección todos los ejercicios que, en base a lo establecido por la legislación fiscal, no se encuentran prescritos (2014 a 2017), y ello para los principales impuestos que le son aplicables.

NOTA 10. SUBVENCIONES, DONACIONES Y LEGADOS

El importe y características de las donaciones de capital que aparecen en el balance abreviado bajo el epígrafe "Subvenciones, donaciones y legados recibidos" es cero ya que el movimiento habido durante los ejercicios 2017 y 2016 es la siguiente:

Entidad concesionaria	Finalidad	Fecha donación	Importe	Saldo al 01/01/2016	Adiciones	Imputación a resultados	Saldo al 31/12/2016	Adiciones	Imputación a resultados	Saldo al 31/12/2017
EGA MASTER S.A.	Donación herramientas	2012	18.511,07							
		2013	4.898,50	10.000,00	-	-	10.000,00	-	10.000,00	-
		2014	6.500,00							
		2015	34.800,00							
TOTAL DONACIONES DE CAPITAL				10.000,00	-	-	10.000,00	-	10.000,00	-

La Asociación obtuvo y reconoció como ingreso de explotación en el ejercicio las subvenciones que adjuntamos al final esta nota. Dichas subvenciones están recogidas en el epígrafe "Subv. donac. y legados imputados al excedente del ejercicio" de la cuenta de resultados.

Todas las subvenciones recibidas tienen carácter de no reintegrables estando sujetas a los servicios prestados por parte de la Asociación en el desarrollo de su actividad.

Mientras no se hayan ejecutado las actuaciones para la que han sido concedidas, las subvenciones plurianuales figurarán en el Pasivo Corriente del Balance Abreviado (Ver Nota 6.2) como deudas transformables en subvenciones.

Asimismo el importe pendiente de enviar a terreno en los proyectos de cooperación figuran en el pasivo corriente del balance abreviado (Ver Nota 6.2) como beneficiarios - acreedores.

El importe pendiente de cobro, relativo a subvenciones a la explotación al 31 de diciembre de 2017 y del 2016 figura registrado en el epígrafe "deudores comerciales y otras cuentas a cobrar" del balance abreviado adjunto.

[Handwritten signatures and names in blue ink]
Luz
Cruz
Panting
~~XXXXXXXXXX~~
Amor
Amor
Siempre hidra



PROYECTOS ABIERTOS SOLIDARIDAD INTERNACIONAL - NAZIOARTEKO ELKARTASUNA SOLIDARIDAD INTERNACIONAL

ENTIDAD CONCESIONARIA	AÑO	ADMINISTRACION	PROYECTO	IMPORTE SUBVENCIONADO	IMPORTE COBRADO 2017	IMPORTE PDTE COBRO	IMPUTADO EJERCICIO 2017	PDTE IMPUTAR	PDTE PAGO A TERRENO	ENVADO A TERRENO 2017
Gobierno Vasco	2012	Autonomica	CREA Centro de Recursos Africanistas; potenciando acciones participativas de codesarrollo con perspectiva de género para el desarrollo sostenible de África Subsahariana.	180.165,09	-3.253,81	0,00	0,00	0,00	0,00	0,00
Diputación Foral de Bizkaia	2015	Local	CREA-espacio de codesarrollo equitativo, de formación y sensibilización en el marco de los DDHH de las mujeres en África Subsahariana	44.976,86	0,00	0,00	29.830,13	0,00	0,00	0,00
Gobierno Vasco	2016	Autonomica	Fortalecimiento de la acción voluntaria:Voluntariado intercultural en el Centro de Recursos Africanistas (CREA)para la inclusión y la cohesión social	12.067,00	3.620,10	0,00	0,00	1.573,96	0,00	0,00
Diputación Foral de Bizkaia	2016	Local	Aprendiendo la diversidad IX: Educación Intercultural	16.725,80	0,00	0,00	12.030,46	1.520,52	0,00	0,00
Diputación Foral de Alava	2016	Local	TOLERANCIA 0: Rompiendo con las desigualdades ante la discriminación y los estereotipos de género. Fase	3.723,42	0,00	0,00	3.300,64	384,65	0,00	0,00
Diputación Foral de Gipuzkoa	2016	Local	"Derechos Humanos por una ciudadanía alavesa transformadora, Fase II"	6.211,10	0,00	0,00	5.505,30	705,80	0,00	0,00
Diputación Foral de Gipuzkoa	2016	Local	Derechos Humanos por la diversidad/ Giza Eskubide	4.454,89	0,00	0,00	2.629,96	329,99	0,00	0,00
Diputación Foral de Gipuzkoa	2017	Local	Interculturalidad "Aprendiendo la diversidad X: Educación Intercultural"	17.163,82	17.163,82	0,00	6.049,18	11.114,64	0,00	0,00
Diputación Foral de Gipuzkoa	2017	Local	Gizarte Eraldaketarako giza eskubideak. Derechos Humanos para la transformación social.	5.269,61	5.269,61	0,00	4.742,63	526,98	0,00	0,00
Diputación Foral de Gipuzkoa	2017	Local	Tolerancia 0: Rompiendo con las desigualdades ante la discriminación y los estereotipos de género. Fase IV	5.281,11	5.281,11	0,00	2.939,18	2.341,93	0,00	0,00
Diputación Foral de Gipuzkoa	2017	Local	Apredrendiendo la Diversidad: Desmontando estereotipos, jugando con el mundo. Fase V	2.899,97	2.899,97	0,00	1.440,00	1.459,97	0,00	0,00
Diputación Foral de Gipuzkoa	2017	Autonomica	Fortaleciendo el voluntariado en el centro de Recursos Africanistas CREA Un espacio para la convivencia y el aprendizaje intercultural	11.228,00	7.859,60	3.368,40	9.761,00	1.467,00	0,00	0,00
Diputación Foral de Gipuzkoa	2017	Autonomica	Ciudadanía en movimiento: educacion en DDHH, accion colectiva y promocion de una sociedad mas justa y equitativa	121.794,13	24.358,83	97.435,30	201,33	121.592,80	0,00	0,00
Diputación Foral de Gipuzkoa	2012	Autonomica	Desarrollo integral de la comunidades indígenas del Valle del Cusco	1.161.371,13	0,00	0,00	25.325,84	0,00	0,00	0,00
Diputación Foral de Gipuzkoa	2012	Autonomica	Promoción de la declaratoria forestal y alternativas forestales en Orellana, Ecuador	912.030,00	447.322,01	0,00	484.756,28	48.618,48	0,00	0,00
Diputación Foral de Gipuzkoa	2013	Autonomica	Mejora de la seguridad alimentaria de mujeres y hombres del Departamento de Kebemer (Senegal) desde un enfoque agroecológico con equidad de género	416.619,55	0,00	0,00	33.032,01	0,00	0,00	0,00
Diputación Foral de Gipuzkoa	2014	Autonomica	"Eje de desarrollo productivo San Jerónimo-Sahsa: una opción de los pueblos originarios de la Costa Caribe de Nicaragua"	1.180.520,46	236.104,10	0,00	33.392,17	110.018,00	195.982,09	417.345,21
Diputación Foral de Gipuzkoa	2014	Autonomica	Observatorio de violencia contra las mujeres y participación con equidad	203.458,18	0,00	0,00	0,00	4.843,44	0,00	68.756,14
Diputación Foral de Gipuzkoa	2014	Autonomica	Restauración del potencial productivo agrícola y la satisfacción de las necesidades de agua potable en la región de Louga desde un enfoque agro ecológico con equidad de género (SENEGAL)	544.036,36	0,00	0,00	37.043,04	28.926,29	99.993,99	60.869,03
Diputación Foral de Gipuzkoa	2015	Local	Fomento de la participación política y económica de las mujeres indígenas de la Región Autónoma del Atlántico Norte,	117.447,13	0,00	0,00	10.808,52	0,00	0,00	16.024,19

[Handwritten signature]

[Handwritten signature]

[Handwritten signature]

[Handwritten signature]

[Handwritten signature]


[Handwritten signature]

[Handwritten signature]





ENTIDAD CONCESIONARIA	AÑO	ADMINISTRACION	PROYECTO	IMPORTE SUBVENCIÓN	IMPORTE COBRADO 2017	IMPORTE PDTE COBRO	IMPUTADO EJERCICIO 2017	PDTE IMPUTAR	PDTE PAGO A TERRENO	ENVADO A TERRENO 2017
Diputación Foral de Gipuzkoa	2015	Local	Escuela para la libertad de las mujeres	11.390,99	5.695,49	0,00	571,38	0,00	0,00	0,00
Diputación Foral de Gipuzkoa	2015	Autonomica	Consolidación de organización, participación equitativa e incidencia ciudadana en Usulután, El Salvador.	370.485,17	148.194,07	0,00	31.138,87	10.190,00	0,00	118.388,76
Diputación Foral de Gipuzkoa	2016	Local	Programa por el derecho de las mujeres de unavida libre de violencia. Guatemala	55.988,32	0,00	0,00	16.564,13	0,00	0,00	19.646,31
Diputación Foral de Gipuzkoa	2016	Local	Ayuda Emergencia para blindar apoyo educativo y psicosocial a la poblacion infantil refugiada en el sur de libano	20.000,00	0,00	0,00	1.868,82	0,00	0,00	10.868,70
Diputación Foral de Gipuzkoa	2016	Local	Promocion de los ddhh sociales y economicos de las mujeres y jovenes prala prevencion de la violencia de genero y el fomento de la sorganizaciones de 5 municipios de chinandega norte	119.857,53	0,00	0,00	24.677,42	0,00	0,00	49.509,10
Diputación Foral de Gipuzkoa	2016	Local	Ayuda Emergencia para blindar apoyo educativo y psicosocial a la poblacion infantil refugiada en el sur de libano	30.000,00	0,00	0,00	5.939,50	0,00	0,00	14.434,29
Diputación Foral de Gipuzkoa	2016	Autonomica	"Reforzar la resiliencia de las comunidades rurales en el área Sureste de Haiti", Nazioarteko Elkartasuna- Solidaridad Internacional, Coordination Regionale des Organisations du Sudest (CROSE)	401.072,46	200.536,23	0,00	42.213,84	58.418,50	35.416,08	265.024,04
Diputación Foral de Gipuzkoa	2016	Local	Escuela para la libertad de las mujeres - II Fase	40.000,00	0,00	0,00	3.471,57	1.298,80	0,00	35.159,93
Diputación Foral de Gipuzkoa	2016	Local	"Red local por el acceso a la justicia de mujeres víctimas de violencia machista. San Lucas Tolimán, Sololá, Guatemala".	19.471,88	0,00	0,00	745,00	927,23	0,00	0,00
Diputación Foral de Gipuzkoa	2016	Local	"Fortalecimiento de las Organizaciones de mujeres y de su participación en el ámbito municipal para la defensa sus derechos en dos municipios del departamento de Sololá, Guatemala (FASE II)"	40.552,59	28.386,81	0,00	7.293,79	2.686,00	0,00	22.066,79
Diputación Foral de Gipuzkoa	2016	Local	Ayuda de emergencia para brindar apoyo educativo y psicosocial a la población infantil refugiada en el sur de Libano	5.344,00	1.068,80	0,00	1.293,03	0,00	0,00	2.424,57
Diputación Foral de Gipuzkoa	2016	Autonomica	Juntas para la acción.Aianza para la vigencia del derecho de las mujeres y la juventud a vivir libre de violencias	255.579,09	153.347,45	102.231,64	21.681,56	18.631,73	171.759,79	39.506,01
Diputación Foral de Gipuzkoa	2016	Autonomica	Promocion y acceso a los derechos humanos de las mujeres, en el departamento de Kebemer, Senegal	598.858,53	359.315,12	239.543,41	27.477,68	73.222,54	332.140,28	166.018,03
Diputación Foral de Gipuzkoa	2016	Local	"Defensa de los DDHH de presos/as palestinos/as en cárceles israelíes. Fase IV	68.332,23	68.332,23	0,00	8.835,00	2.780,00	0,00	56.717,23
Diputación Foral de Gipuzkoa	2016	Estatal	Fortalecimiento de capacidades de resiliencia a la sequía e impactos climáticos en OSC e instituciones municipales de Usulután, El Salvador	347.354,00	0,00	0,00	42.808,56	73.982,26	115.269,57	115.293,61
Diputación Foral de Gipuzkoa	2016	Estatal	Derecho al Agua y Saneamiento, mejora del acceso y fortalecimiento de la organización y gestión comunitaria con equidad de género. NICARAGUA	249.703,00	0,00	0,00	15.607,30	39.560,70	84.711,20	109.823,80
Diputación Foral de Gipuzkoa	2016	Local	Apoyo educativo y psicosocial a la población infantil refugiada en el Sur de Libano	11.296,41	0,00	5.648,21	1.738,22	0,00	0,00	9.564,20
Diputación Foral de Gipuzkoa	2016	Local	Agua potable y saneamiento para la población de Thieppe	149.949,62	149.949,62	0,00	14.435,09	11.874,44	19.550,67	104.080,42
Diputación Foral de Gipuzkoa	2016	Local	Ayuda Humanitaria "Atención de Emergencia a la población pescadora de Anse-a-Pitre afectada por al paso del huracan Matthew"	1.500,00	1.500,00	0,00	1.500,00	0,00	0,00	0,00
Diputación Foral de Gipuzkoa	2016	Local	"Observatorio de violencia contra las mujeres y participación con equidad, fase II"	1.687,40	1.687,40	0,00	1.687,40	0,00	0,00	0,00





ENTIDAD CONCESIONARIA	AÑO	ADMINISTRACION	PROYECTO	IMPORTE SUBVENCIÓN	IMPORTE COBRADO 2017	IMPORTE PDTE COBRO	IMPUTADO EJERCICIO 2017	PDTE IMPUTAR	PDTE PAGO A TERRENO	ENVADO A TERRENO 2017
Diputación Foral de Gipuzkoa	2016	Local	"Fortalecimiento de las Organizaciones de mujeres y de su participación en el ámbito municipal para la defensa sus derechos en dos municipios del departamento de Sololá, Guatemala" (FASE II)	1.499,84	1.499,84	0,00	1.499,84	0,00	0,00	0,00
Diputación Foral de Gipuzkoa	2016	Local	Convenio de Colaboracion DFG-SII Para la mejora de las condiciones de vida de mujeres y hombres dsd un enfoque agroecologico y medio ambiental con equidad de genero	50.000,00	50.000,00	0,00	0,00	9.995,44	18.911,34	21.093,22
Diputación Foral de Gipuzkoa	2017	Local	Gestión del riesgo de desastres pr mitigación de las amenazas y reducción de las vulnerabilidad de la población de Pedernales, haiti.	60.122,19	60.122,19	0,00	5.946,93	6.011,67	16.157,51	32.006,01
Diputación Foral de Gipuzkoa	2017	Autonomica	JUVENTUD VASCA COOPERANTAE 17	2.400,00	2.400,00	0,00	0,00	0,00	0,00	2.400,00
Diputación Foral de Gipuzkoa	2017	Local	Redes comunitarias para combatir la violencia de género y fortalecer derechos, Guatemala	119.950,11	119.950,11	0,00	0,00	28.094,90	91.855,21	0,00
Diputación Foral de Gipuzkoa	2017	Local	Escuela feminista de formación técnica para mujeres	116.197,59	59.618,95	56.578,64	0,00	23.180,56	57.011,02	36.006,01
Ayto. Leioa	2017	Local	Red local por el acceso a la justicia de mujeres víctimas de violencia machista. San Lucas toleiman, solola, guatemala, fase II	19.184,00	19.184,00	0,00	0,00	3.475,70	15.708,30	0,00
Gobierno de España	2017	Estatal	Ampliacion del modelode atencion integralde la violencia de genero en solola	344.537,00	0,00	344.537,00	0,00	85.006,18	259.530,82	0,00
Diputación Foral de Bizkaia	2017	Local	"Contratación de asistencia técnica para realizar un diagnóstico institucional con perspectiva de género que conlleve al efectivo cambio organizacional pro equidad de género en el Instituto de Investigaciones y Gestión Social INGÉS".	14.950,00	14.950,00	0,00	0,00	1.495,00	13.455,00	0,00
Ayto. Ordizia	2017	Local	"Fortalecimiento de actores locales para la eliminacion de la violencia machista en San Lucas Tolimán, Sololá"	11.506,17	11.506,17	0,00	0,00	2.592,11	8.914,06	0,00
Gobierno Vasco	2017	Autonomica	Atencion integral de la violencia de genero y participacion para la igualdad en 4 municipios de Solola	466.262,97	93.252,59	373.010,38	0,00	85.756,09	380.506,88	0,00
Gobierno Vasco	2017	Autonomica	Estrategia de intervencion medio ambiental para la reduccion de la inseguridad alimentaria en el area rural de 6 comunidades del Departamento de Kebemer	592.688,87	118.537,77	474.151,10	0,00	118.938,40	473.750,47	0,00
Ayto. Galdakao	2017	Local	Apoyo educativo ypsicosocial a la población infantil refugiada en el Sur de Libano (Fasell)	5.575,43	5.575,43	0,00	0,00	1.181,54	4.393,89	0,00
Ayto. Bilbao	2017	Local	Fortalecimiento organizativo de las mujeres indígenas en tres municipios de la Costa Sur y el altiplano de Guatemala	48.974,30	48.974,30	0,00	0,00	15.512,25	33.462,05	0,00
Diputación Foral de Alava	2017	Local	Promoción de los derechos humanos, sociales y económicos de las mujeres y personas jóvenes para la prevención de la Violencia de Género en 5 municipios del Norte de Chinandega (Nicaragua)	100.000,00	16.656,56	83.343,44	0,00	16.070,91	83.929,09	0,00
Ayto. Zumarraga	2017	Local	Apoyo educativo ypsicosocial a la población infantil refugiada en el Sur de Libano (Fasell)	5.474,47	4.380,38	1.094,09	0,00	1.497,68	3.976,79	0,00
Juntas Generales de Gipuzkoa	2017	Local	Apoyo educativo ypsicosocial a la población infantil refugiada en el Sur de Libano (Fasell)	10.000,00	10.000,00	0,00	0,00	2.845,89	7.154,11	0,00
Ayto. Vitoria	2017	Local	Título del proyecto: "Agua potable y saneamiento para la población de la Comuna de Thieppe, II Fase, en el Departamento de Kebemer, Región de Louga (Senegal)	99.999,43	0,00	99.999,43	0,00	8.749,46	91.249,97	0,00
Ayto. Balmaseda	2017	Local	Contribución a la autonomia Economica de las integrantes de redes municipales de mujeres de municipios de San Andres Semetabaj y San Lucas Toliman, Solola	5.232,37	0,00	5.232,37	0,00	711,62	4.520,75	0,00


[Handwritten signature]

[Handwritten signature]

[Handwritten signature]

[Handwritten signature]






[Handwritten signature]






PROYECTOS ABIERTOS SOLIDARIDAD INTERNACIONAL-NAZIOARTEKO ELKARTASUNA

ENTIDAD CONCESIONARIA	AÑO	ADMINISTRACION	PROYECTO	IMPORTE SUBVENCION	IMPORTE COBRADO 2016	IMPORTE PDTE DE COBRO	IMPUTACION EJERCICIO 2016	PDTE IMPUTAR	PDTE PAGO A TERRENO	ENVIADO TERRENO
Gobierno Vasco	2012	Autonomica	Desarrollo integral de las comunidades indígenas del Valle del Cusco PROGRAMA	1.161.371,13	0,00	0,00	76.170,56	25.325,84	0,00	1.001.166,84
Gobierno Vasco	2012	Autonomica	Promoción de la declaratoria forestal y alternativas forestales en Orellana, Ecuador-Programa	912.030,00	0,00	447.322,01	29.509,45	119.681,13	403.166,98	341.021,66
Gobierno Vasco	2013	Autonomica	Mejora de la seguridad alimentaria de mujeres y hombres del Departamento de Kebemer (Senegal) desde un enfoque agroecológico con equidad de género	416.619,55	0,00	0,00	34.894,14	33.032,01	0,00	317.248,70
Gobierno Vasco	2014	Autonomica	Programa: Eje de desarrollo productivo San Jerónimo-Sahsa: una opción de los pueblos originarios de la Costa Caribe de Nicaragua (EDEPROSASA)	1.180.520,46	472.208,18	236.104,10	72.534,09	110.052,97	613.719,29	356.339,39
Gobierno Vasco	2014	Autonomica	Observatorio de violencia contra las mujeres y participación con equidad	203.458,18	81.383,27	0,00	26.477,58	4.843,44	68.792,87	99.012,02
Gobierno Vasco	2014	Autonomica	Restauración del potencial productivo agrícola y la satisfacción de las necesidades de agua potable en la región de Louga desde un enfoque agro ecológico con equidad de género (SENEGAL)	544.036,36	217.614,54	0,00	35.341,16	61.700,76	165.287,60	270.708,06
Diputación Foral Bizkaia	2015	Autonomica	Fomento de la participación política y económica de las mujeres indígenas de la Región Autónoma del Atlántico Norte, Nicaragua	117.447,13	0,00	0,00	7.436,28	10.808,53	16.018,18	82.684,24
Diputación Foral Bizkaia	2015	Autonomica	CREA-espacio de codesarrollo equitativo, de formación y sensibilización en el marco de los DDHH de las mujeres en África Subsahariana	44.976,86	0,00	0,00	10.777,89	30.881,39	0,00	0,00
Ayto. Irún	2015	Local	Escuela para la libertad de las mujeres	11.390,99	0,00	5.695,49	144,00	571,38	0,00	10.675,61
Gobierno Vasco	2015	Autonomica	Consolidación de organización, participación equitativa e incidencia ciudadana en Usulután, El Salvador.	370.485,17	222.291,10	148.194,07	27.154,51	31.118,33	118.388,76	176.018,03
Gobierno Vasco	2016	Autonomica	Juventud Vasca Cooperantes 2016	4.200,00	4.200,00	0,00	0,00	0,00	0,00	4.200,00
Ayto. Bilbao	2016	Local	Programa por el derecho de las mujeres de una vida libre de violencia. Guatemala	55.988,32	55.988,32	0,00	119,30	16.564,37	19.646,31	19.658,34
Ayto. Donostia	2016	Local	Ayuda Emergencia para blindar apoyo educativo y psicosocial a la población infantil refugiada en el sur de libano	20.000,00	20.000,00	0,00	0,00	1.868,82	10.868,70	7.262,48
Diputación Foral Bizkaia	2016	Autonomica	Aprendiendo la diversidad IX: Educacion Intercultural	16.725,80	16.725,80	0,00	3.174,82	13.550,98	0,00	0,00





ENTIDAD CONCESIONARIA	AÑO	ADMINISTRACION	PROYECTO	IMPORTE SUBVENCION	IMPORTE COBRADO 2016	IMPORTE PDTE DE COBRO	IMPUTACION EJERCICIO 2016	PDTE IMPUTAR	PDTE PAGO A TERRENO	ENVIADO TERRENO
Diputación Foral Bizkaia	2016	Autonomica	Promocion de los ddhh sociales y economicos de las mujeres y jovenes para la prevencion de la violencia de genero y el fomento de la sorganizaciones de 5 municipios de chinandega norte	119.857,53	119.857,53	0,00	0,00	0,00	49.509,10	45.712,26
Diputacion Foral Gipuzkoa	2016	Autonomica	Ayuda Emergencia para blindar apoyo educativo y psicosocial a la poblacion infantil refugiada en el sur de Libano	30.000,00	30.000,00	0,00	0,00	0,00	14.434,29	9.626,21
Gobierno Vasco	2016	Autonomica	"Reforzar la resiliencia de las comunidades rurales en el área Sureste de Haití", Nazioarteko Elkartasuna- Solidaridad Internacional, Coordination Regionale des Organisatios du Sudest (CROSE)	401.072,46	200.536,23	200.536,23	0,00	0,00	0,00	0,00
Gobierno Vasco	2016	Autonomica	Fortalecimiento de la acción voluntaria:Voluntariado intercultural en el Centro de Recursos Africanistas (CREA)para la inclusión y la cohesión social	12.067,00	8.446,90	3.620,10	10.493,04	1.573,96	0,00	0,00
Ayto. Vitoria	2016	Local	Escuela para la libertad de las mujeres - II Fase,	40.000,00	40.000,00	0,00	69,70	4.770,37	35.159,93	0,00
Ayto. Leioa	2016	Local	"Red local por el acceso a la justicia de mujeres víctimas de violencia machista. San Lucas Tolimán, Sololá, Guatemala".	19.471,88	19.471,88	0,00	1.908,83	1.672,41	0,00	15.890,64
Diputación Foral Alava	2016	Autonomica	TOLERANCIA 0: Rompiendo con las desigualdades ante la discriminación y los estereotipos de género. Fase III	3.723,42	3.723,42	0,00	32,98	3.690,44	0,00	0,00
Diputación Foral Alava	2016	Autonomica	"Fortalecimiento de las Organizaciones de mujeres y de su participación en el ámbito municipal para la defensa sus derechos en dos municipios del departamento de Sololá, Guatemala (FASE II)"	40.552,59	12.165,78	28.386,81	0,00	9.979,79	22.066,79	8.506,01
Ayto. Zumarraga	2016	Local	"Ayuda de emergencia para brindar apoyo educativo y psicosocial a la población infantil refugiada en el sur de Libano"	5.344,00	4.275,20	1.068,80	0,00	1.293,03	2.424,57	1.626,40
Diputación Foral Alava	2016	Autonomica	"Derechos Humanos por una ciudadanía alavesa transformadora, Fase II"	6.211,10	6.211,10	0,00	0,00	6.211,10	0,00	0,00
Gobierno Vasco	2016	Autonomica	Juntas para la acción.Alianza para la vigencia del derecho de las mujeres y la juventud a vivir libre de violencias	255.579,09	0,00	255.579,09	0,00	44.313,29	211.265,80	0,00
Gobierno Vasco	2016	Autonomica	Promocion y acceso a los derechos humanos de las mujeres, en el departamento de Kebemer, Senegal	598.858,53	0,00	598.858,53	0,00	100.700,22	498.158,31	0,00
Diputacion Foral Gipuzkoa	2016	Autonomica	"Derechos Humanos por la diversidad/ Giza Eskubide	4.454,89	4.454,89	0,00	1.494,94	2.959,95	0,00	0,00



ENTIDAD CONCESIONARIA	AÑO	ADMINISTRACION	PROYECTO	IMPORTE SUBVENCION	IMPORTE COBRADO 2016	IMPORTE PDTE DE COBRO	IMPUTACION EJERCICIO 2016	PDTE IMPUTAR	PDTE PAGO A TERRENO	ENVIADO TERRENO
Ayto. Vitoria	2016	Local	"Defensa de los DDHH de presos/as palestinos/as en cárceles israelíes. Fase IV	68.332,23	0,00	68.332,23	0,00	11.714,48	56.617,75	0,00
Gobierno de España	2016	Estatal	Fortalecimiento de capacidades de resiliencia a la sequía e impactos climáticos en OSC e instituciones municipales de Usulután, El Salvador	347.354,00	347.354,00	0,00	0,00	107.790,82	239.563,18	0,00
Gobierno de España	2016	Estatal	Derecho al Agua y Saneamiento, mejora del acceso y fortalecimiento de la organización y gestión comunitaria con equidad de género. NICARAGUA	249.703,00	249.703,00	0,00	0,00	55.168,00	194.535,00	0,00
Ayto. Irún	2016	Local	Apoyo educativo y psicosocial a la población infantil refugiada en el Sur de Líbano	11.296,41	5.648,20	5.648,21	0,00	1.738,22	9.558,19	0,00
Ayto. Vitoria	2016	Local	Agua potable y saneamiento para la población de Thieppe	149.949,62	0,00	149.949,62	0,00	26.318,53	123.631,09	0,00



NOTA 11. ACTIVIDAD DE LA ASOCIACIÓN. APLICACIÓN DE ELEMENTOS PATRIMONIALES A FINES PROPIOS.

11.1 ACTIVIDAD DE LA ASOCIACIÓN

A continuación se detallan las actividades de la Asociación así como los recursos humanos empleados y el número de beneficiarios de cada actividad del ejercicio 2017 y 2016.

RESUMEN DE ACTIVIDADES DESARROLLADAS POR NE-SI EN EL AÑO 2017

ACTIVIDAD	Nº PERSONAS BENEFICIARIAS		Aplicación	HUMANOS EMPLEADOS		Nº PERSONAS VOLUNTARIAS
	Personas	P. Jurídica		Contratos fijos	Contrato obras	
Educación para el Desarrollo y Sensibilización	6.324	24	Euskadi	-	6	73
Cooperación para el Desarrollo	62.324	188	Guatemala, Ecuador, El Salvador, Nicaragua, Mexico, Haití, Territorios Ocupados Palestinos y Senegal	-	10	1.554
TOTAL	68.648	212		-	16	1.627

RESUMEN DE ACTIVIDADES DESARROLLADAS POR NE-SI EN EL AÑO 2016

ACTIVIDAD	Nº PERSONAS BENEFICIARIAS		Aplicación	HUMANOS EMPLEADOS		Nº PERSONAS VOLUNTARIAS
	Personas	P. Jurídica		Contratos fijos	Contrato obras	
Educación para el Desarrollo y Sensibilización	6.926	18	Euskadi	-	5	98
Cooperación para el Desarrollo	63.454	197	Perú, Haití, Ecuador, Nicaragua, Guatemala, Bolivia, El Salvador, Territorios Ocupados Palestinos, Senegal, Chad, República Democrática del Congo	1	11	1.396
TOTAL	70.380	215		1	16	1.494

Durante el ejercicio 2017 y 2016 la Asociación ha obtenido financiación para sus actividades desglosado de la siguiente forma:

ACTIVIDAD	IMPORTE FINANCIADO 2017	IMPORTE FINANCIADO 2016
Educación para el Desarrollo y Sensibilización	324.797,04	48.024,21
Cooperación para el Desarrollo	3.856.216,62	2.146.439,65
TOTAL	4.181.013,66	2.194.463,86

Handwritten signatures and notes at the bottom of the page, including 'Participación' and 'Carme Latorre'.

Los recursos económicos empleados para llevar a cabo las diferentes actividades en porcentaje sobre el gasto tanto en el ejercicio actual como el anterior se detallan a continuación

ACTIVIDAD	% GASTO EMPLEADO 2017	% GASTO EMPLEADO 2016
Educación para el Desarrollo y Sensibilización	3,35%	1,52%
Cooperación para el Desarrollo	96,65%	98,48%
TOTAL	100,00%	100,00%

El resto de los gastos han sido destinados a costes indirectos propios de la Asociación.

11.2 DESVIACIÓN ENTRE PLAN DE ACTUACIÓN Y DATOS REALIZADOS

A continuación se detallan las desviaciones más significativas que se hayan producido entre las cantidades previstas en el plan de actuación y las efectivamente realizadas, indicando las causas que las han ocasionado.

Liquidación del presupuesto de gastos:

PARTIDAS	2017		
	PRESUPUESTO	REALIZACIÓN	DESVIACIONES
Aprovisionamientos	72.546,38	17.176,35	(55.370,03)
Gastos de personal	512.651,17	444.718,09	(67.933,08)
Otros gastos de explotación	119.392,30	178.065,21	58.672,91
Amortización del Inmovilizado	-	3.450,82	3.450,82
Gastos financieros	7.330,74	369,48	(6.961,26)
Subtotal gastos	711.920,59	653.779,95	(58.140,64)
Adquisición de Inmovilizado (excepto Bienes de Patrimonio Histórico) *	9.975,50	-	(9.975,50)
Subtotal inversiones	9.975,50	-	(9.975,50)
TOTAL GASTOS PRESUPUESTARIOS	721.896,09	653.779,95	(68.116,14)

* En el inmovilizado material se contabiliza el 31/12/2017 una lonja por 64.214,22 euros que corresponde a una donación por lo que no ha supuesto desembolso (ver aportaciones privadas en cuadro de ingresos)

PARTIDAS	2016		
	PRESUPUESTO	REALIZACIÓN	DESVIACIONES
Variación de existencias de productos terminados y en curso de fabricación	-	-	-
Aprovisionamientos	73.697,50	9.603,39	(64.094,11)
Gastos de personal	300.650,87	386.064,81	85.413,94
Otros gastos de explotación	274.749,81	277.176,26	2.426,45
Amortización del Inmovilizado	-	3.682,30	3.682,30
Gastos financieros	7.002,60	623,46	(6.379,14)
Subtotal gastos	656.100,78	677.150,22	21.049,44
Adquisición de Inmovilizado (excepto Bienes de Patrimonio Histórico)	15.375,00	-	(15.375,00)
Subtotal inversiones	15.375,00	-	(15.375,00)
TOTAL GASTOS PRESUPUESTARIOS	671.475,78	677.150,22	5.674,44

Liquidación del presupuesto de ingresos:

PARTIDAS	2017		
	PRESUPUESTO	REALIZACIÓN	DESVIACIONES
Ingresos ordinarios de las actividades mercantiles	365,00	54.814,65	(54.449,65)
Subvenciones del sector público	704.261,31	487.608,45	216.652,86
Aportaciones privadas	17.450,00	76.717,93	(59.267,93)
Otro tipos de ingresos	35.000,00	1.048,11	33.951,89
TOTAL INGRESOS PRESUPUESTARIOS	757.076,31	620.189,14	136.887,17

PARTIDAS	2016		
	PRESUPUESTO	REALIZACIÓN	DESVIACIONES
Ingresos ordinarios de las actividades mercantiles	2.000,00	778,01	1.221,99
Subvenciones del sector público	627.025,78	646.649,02	(19.623,24)
Aportaciones privadas	17.450,00	10.585,43	6.864,57
Otro tipos de ingresos	25.000,00	28.050,88	(3.050,88)
TOTAL INGRESOS PRESUPUESTARIOS	671.475,78	686.063,34	(14.587,56)

La entidad si bien tuvo un incremento de los ingresos en el año 2016 sobre lo presupuestado lo que le hizo presupuestar más ingresos para 2017; sin embargo ha sufrido por circunstancias ajenas a su gestión un descenso en el año 2017.

11.3 APLICACIÓN DE ELEMENTOS PATRIMONIALES A FINES PROPIOS

Grado de cumplimiento del destino de rentas e ingresos

EJERCICIO	RESULTADO CONTABLE	AJUSTES NEGATIVOS	AJUSTES POSITIVOS	BASE DE CÁLCULO	RENTA A DESTINAR A FINES PROPUESTA POR EL PATRONATO	
					%	Importe
2013	-6.824,18	-	595.124,98	588.300,80	70,00%	411.810,56
2014	59.658,53	-	756.705,09	816.363,62	70,00%	571.454,53
2015	79.639,67	-	627.978,31	707.617,98	70,00%	495.332,59
2016	8.913,12	-	663.940,49	672.853,61	70,00%	470.997,53
2017	-33.590,80	-	649.304,85	615.714,05	70,00%	430.999,84
TOTAL	107.796,34	-	3.293.053,72	3.400.850,06		2.380.595,04

EJERCICIO	RECURSOS DESTINADOS A FINES (GASTOS + INVERSIONES)	APLICACIÓN DE LOS RECURSOS DESTINADOS EN CUMPLIMIENTO DE SUS FINES					IMPORTE PENDIENTE
		2013	2014	2015	2016	2017	
2013	607.281,52	614.105,70	-6.824,18				0,00
2014	763.529,27		703.870,74	59.658,53			0,00
2015	568.319,78			488.680,11	79.639,67		0,00
2016	470.997,53				462.084,41	8.913,12	0,00
2017	495.212,06					461.621,26	33.590,80
TOTAL	2.905.340,16	614.105,70	697.046,56	548.338,64	541.724,08	470.534,38	33.590,80

Handwritten signatures and initials in blue and green ink, including names like 'Paulino', 'Carme Vidre', and 'Carmen'.

NOTA 12. OTRA INFORMACIÓN**12.1 Información sobre el personal**

El número medio de personas empleadas en el curso del ejercicio y el anterior, expresado por categorías, ha sido el siguiente:

Categoría	Plantilla media 2017		Plantilla al 31.12.2017		Plantilla media 2016		Plantilla al 31.12.2016	
	Hombres	Mujeres	Hombres	Mujeres	Hombres	Mujeres	Hombres	Mujeres
Titulados superiores	4,07	4,56	6	6	3,44	3,42	4	5
Titulados medios	-	0,99	-	1	0,19	0,70	-	1
Administrativos y otros	0,98	2,12	4	10	-	3,65	1	6
TOTAL	5,05	7,67	10	17	3,63	7,77	5	12

Comité Directivo

En el ejercicio terminado a 31 de diciembre de 2017 no se han producido cambios en la composición del Comité Directivo

En el ejercicio terminado a 31 de diciembre de 2016 no se han producido cambios en la composición del Comité Directivo.

Durante los ejercicios 2017 y 2016, los miembros del Comité Directivo no han percibido remuneraciones por el desempeño de sus funciones directivas.

12.2 Otra información

La Asociación, tanto en el ejercicio 2017 como en el 2016 cuenta con unos ingresos privados de al menos el 5%.


La Asociación no cuenta con ningún financiador que suponga más del 60% del presupuesto total tanto en el ejercicio 2017 como en el 2016.

12.3 Código de Conducta

La Asociación cumple con el Código de Conducta de las entidades sin fines lucrativos para la realización de las inversiones financieras temporales, según la legislación que le resulta aplicable.

12.4 Remuneraciones a los auditores

Importe desglosado por conceptos de los honorarios de cuentas y otros servicios prestados por los auditores de cuentas. El auditor ha devengado única y exclusivamente por servicios de auditoría un total de 6.000 euros, correspondiente a las auditorías de 2017 y en el año 2016 fue de 5.000 euros.



NOTA 13. INVENTARIO

DESCRIPCIÓN	Fecha adquisición	Valor adquisición	Amortización acumulada 31/12/2017	Valor Neto contable 2017
INMOVILIZADO INTANGIBLE				
Aplicaciones informáticas	agosto-08	2.500,00	2.500,00	-
Aplicaciones informáticas	agosto-08	1.741,38	1.741,38	-
Aplicaciones informáticas	octubre-08	1.500,00	1.500,00	-
Aplicaciones informáticas	octubre-08	3.500,00	3.500,00	-
Aplicaciones informáticas	febrero-09	1.200,00	1.200,00	-
Aplicaciones informáticas	febrero-09	5.916,00	5.916,00	-
Aplicaciones informáticas	mayo-09	1.943,00	1.943,00	-
Aplicaciones informáticas	julio-09	1.102,00	1.102,00	-
Aplicaciones informáticas	julio-09	290,00	290,00	-
Aplicaciones informáticas	agosto-09	2.724,64	2.724,64	-
Aplicaciones informáticas	agosto-09	870,00	870,00	-
Aplicaciones informáticas	octubre-09	1.914,00	1.914,00	-
Aplicaciones informáticas	diciembre-09	1.160,00	1.160,00	-
Aplicaciones informáticas	mayo-10	2.837,97	2.837,97	-
Aplicaciones informáticas	septiembre-10	2.262,00	2.262,00	-
Aplicaciones informáticas	septiembre-10	4.342,00	4.342,00	-
Aplicaciones informáticas	septiembre-10	2.088,00	2.088,00	-
Aplicaciones informáticas	noviembre-10	3.911,60	3.911,60	-
Aplicaciones informáticas	noviembre-10	2.494,00	2.494,00	-
Aplicaciones informáticas	noviembre-10	1.508,00	1.508,00	-
Aplicaciones informáticas	noviembre-10	522,00	522,00	-
Aplicaciones informáticas	noviembre-10	1.160,00	1.160,00	-
Aplicaciones informáticas	diciembre-10	5.046,00	5.046,00	-
Aplicaciones informáticas	junio-11	15.660,00	15.660,00	-
Aplicaciones informáticas	junio-11	4.292,00	4.292,00	-
Aplicaciones informáticas	junio-11	2.000,00	2.000,00	-
Aplicaciones informáticas	octubre-11	7.516,80	7.516,80	-
Aplicaciones informáticas	octubre-11	1.652,00	1.652,00	-
Aplicaciones informáticas	octubre-11	4.292,00	4.292,00	-
Aplicaciones informáticas	octubre-11	1.000,00	1.000,00	-
Aplicaciones informáticas	octubre-11	7.516,80	7.516,80	-
Aplicaciones informáticas	octubre-11	3.081,00	3.081,00	-
Aplicaciones informáticas	octubre-11	2.851,20	2.851,20	-
Total aplicaciones informáticas		102.394,39	102.394,39	-

DESCRIPCIÓN	Fecha adquisición	Valor adquisición	Amortización acumulada 31/12/2017	Valor Neto contable 2017	Amortización acumulada 31/12/2016	Valor Neto contable 2016
INMOVILIZADO MATERIAL						
LONJA CONDE MIRASOL	enero-03	111.499,48	32.371,70	79.127,78	30.298,00	81.201,48
OBRAS COMUNIDAD LONJA	enero-04	24.555,32	9.965,56	14.589,76	9.235,22	15.320,10
OBRAS COMUNIDAD LONJA	abril-09	3.735,30	786,03	2.949,27	783,83	2.951,47
OBRAS COMUNIDAD LONJA	julio-09	6.936,99	1.501,85	5.435,14	1.405,65	5.531,34
OBRAS COMUNIDAD LONJA	diciembre-13	32.768,14	2.161,54	30.606,60	2.066,87	30.701,27
LONJA SESTAO	noviembre-17	64.214,22	-	64.214,22	-	-
Total construcciones		243.709,45	46.786,68	196.922,77	43.789,57	135.705,66

A collection of handwritten signatures and initials in blue ink, including names like 'Paulino', 'Carme', and others, some with arrows pointing to specific parts of the document.

DESCRIPCIÓN	Fecha adquisición	Valor adquisición	Amortización acumulada 31/12/2017	Valor Neto contable 2017	Amortización acumulada 31/12/2016	Valor Neto contable 2016
MOBILIARIO DE OFICINA	enero-03	1.580,24	1.580,24	-	1.580,24	-
VITRINA OFICINA	enero-03	676,16	676,16	-	676,16	-
MESAS OFICINA SYSTEM 120*60	enero-03	638,65	638,65	-	638,65	-
ARMARIOS BLOKER 200*122	enero-03	1.751,97	1.751,97	-	1.751,97	-
ARMARIOS ENCIMERAS	enero-03	3.595,54	3.595,54	-	3.595,54	-
CARRO INFORMATICO Y SILLA	enero-03	1.035,65	1.035,65	-	1.035,65	-
MOQUETA MIRASOL	enero-03	454,91	454,91	-	454,91	-
MURALES CON SOPORTES	enero-03	975,56	975,56	-	975,56	-
PUERTA ACCESO Y PORTERO AUTOMAT	enero-03	398,78	398,78	-	398,78	-
INSTAL. CONS.	enero-03	84.926,24	84.926,24	-	84.926,24	-
MOBILIARIO DE OFICINA	abril-08	2.733,95	2.733,95	-	2.733,95	-
PIZARRA INTERACTIVA FOCUS 58";ASIE	diciembre-09	1.854,84	1.854,84	-	1.854,84	-
VIDEOPROYECTOR/PANTALLA	julio-09	799,16	799,16	-	799,16	-
ENCUADERNADORA GBC C110E	enero-10	312,24	312,24	-	215,76	96,48
FRIGORIFICO	septiembre-10	384,00	354,98	29,02	240,00	144,00
LAVADORA	diciembre-10	479,00	381,10	97,90	291,35	187,65
AMPLIFICADOR AMPEG BA115HP	mayo-11	630,00	449,46	180,54	369,11	260,89
GUIARRA ROCKTRON VZOR	agosto-11	300,00	194,50	105,50	162,25	137,75
LCD 42 LG	octubre-11	399,00	246,05	152,95	206,15	192,85
Total mobiliario		103.925,89	103.359,98	565,91	102.906,27	1.019,62
FOTOCOPIADORA SEM. LAM.	enero-03	614,91	614,91	-	614,91	-
EQUIP. INFORM. ORDENADORES	enero-03	841,42	841,42	-	841,42	-
ERREKA MULTIMEDIA S.COOP. 1288	julio-08	493,02	493,02	-	493,02	-
PENTIUM 100 SIEMENS	enero-03	595,00	595,00	-	595,00	-
IMPRESORA XEROX	enero-03	240,40	240,40	-	240,40	-
ORDENADOR P III, 450	enero-03	2.019,40	2.019,40	-	2.019,40	-
FOTOCOPIADORA TOSHIBA 1550	enero-03	2.426,17	2.426,17	-	2.426,17	-
RED LOCAL	enero-03	937,58	937,58	-	937,58	-
FAX RICOH BROTHER 8070P	enero-04	329,50	329,50	-	329,50	-
ORDENADOR PIV 1, 7G- 256MB	enero-03	6.733,27	6.733,27	-	6.733,27	-
IMPRESORA LASERJET 1200	enero-03	733,12	733,12	-	733,12	-
CENTRALITA	abril-08	2.004,95	2.004,95	-	2.004,95	-
LICUIT-9018 Punto Inform.CREA	julio-09	173,36	173,36	-	173,36	-
LICUIT-9018 Punto Inform.CREA	julio-09	3.774,64	3.774,64	-	3.774,64	-
ERREKA MULTIMEDIA S.COOP.-1757	julio-09	108,55	108,55	-	108,55	-
ERREKA MULTIMEDIA S.COOP.-1755	julio-09	355,00	355,00	-	355,00	-
ERREKA MULTIMEDIA S.COOP.-1756	julio-09	872,07	872,07	-	872,07	-
LICUIT INTERACTIVE, S.L.-9028	agosto-09	3.254,00	3.254,00	-	3.254,00	-
ERREKA MULTIMEDIA S.COOP.-1827	octubre-09	195,50	195,50	-	195,50	-
ERREKA MULTIMEDIA S.COOP.-1828	octubre-09	2.807,20	2.807,20	-	2.807,20	-
FEIXA AUDIOVISUALES, S.L.-102	diciembre-09	1.397,99	1.397,99	-	1.397,99	-
LICUIT INTERACTIVE, S.L.-9054	diciembre-09	1.624,00	1.624,00	-	1.624,00	-
IMPRESORA MULTIFUNCION	junio-11	276,50	276,50	-	276,50	-
ORDENADOR SOBREMESA CREA	junio-11	545,50	545,50	-	545,50	-
ORDENADOR CREA 174-06/11	junio-11	545,50	545,50	-	545,50	-
GPS GARMIN DAKOTA 20	diciembre-11	286,99	286,99	-	286,99	-
Total equipos Proc. Información		34.185,54	34.185,54	-	34.185,54	-
TOTALES		381.820,88	184.332,20	197.488,68	180.881,38	136.725,28

[Signature 1] [Signature 2] [Signature 3] [Signature 4] [Signature 5]



Diligencia de Firma

En cumplimiento de lo dispuesto en sus Estatutos el Comité Directivo de NAZIOARTEKO ELKARTASUNA-SOLIDARIDAD INTERNACIONAL reunido el día 31 de Marzo de 2018, formula las presentes Estados Financieros (Balance Abreviado, Cuenta de Resultados Abreviada y Memoria Abreviada) correspondientes al ejercicio anual terminado el 31 de diciembre de 2017, que comprenden 30 páginas numeradas de la 1 a la 30.

D. Benjamín Respaldiza Fernández
Presidente

Dña Maria Soledad Martínez Andrés
Vicepresidenta

D. Juan Carlos Pérez Cuesta
Tesorero

Dña Maria Milla Ortiz de Zárate
Vocal

D. Paulino Antuñano Maruri
Vocal

Dña Carmen García Roblas
Vocal

Dña Carmen Vidal Marsal
Vocal

Dña Amara del Carmen Sainz de Rozas Miñaur
Vocal