

INFORME DE AUDITORÍA INDEPENDIENTE DE CUENTAS ANUALES ABREVIADAS

A la Asamblea General de NAZIOARTEKO ELKARTASUNA-SOLIDARIDAD INTERNACIONAL:

Hemos auditado las cuentas anuales abreviadas adjuntas de la entidad NAZIOARTEKO ELKARTASUNA-SOLIDARIDAD INTERNACIONAL, que comprenden el balance abreviado a 31 de diciembre de 2015, la cuenta de resultados abreviada y la memoria abreviada correspondientes al ejercicio terminado en dicha fecha.

Responsabilidad del Comité Directivo en relación con las cuentas anuales abreviadas

El Comité Directivo es el responsable de formular las cuentas anuales abreviadas adjuntas, de forma que expresen la imagen fiel del patrimonio, de la situación financiera y de los resultados de NAZIOARTEKO ELKARTASUNA-SOLIDARIDAD INTERNACIONAL, de conformidad con el marco normativo de información financiera aplicable a la entidad en España, que se identifica en la Nota 2.1 de la memoria abreviada adjunta, y del control interno que consideren necesario para permitir la preparación de cuentas anuales abreviadas libres de incorrección material, debida a fraude o error.

Responsabilidad del auditor

Nuestra responsabilidad es expresar una opinión sobre las cuentas anuales abreviadas adjuntas basada en nuestra auditoría. Hemos llevado a cabo nuestra auditoría de conformidad con la normativa reguladora de la auditoría de cuentas vigente en España. Dicha normativa exige que cumplamos los requerimientos de ética, así como que planifiquemos y ejecutemos la auditoría con el fin de obtener una seguridad razonable de que las cuentas anuales abreviadas están libres de incorrecciones materiales.

Una auditoría requiere la aplicación de procedimientos para obtener evidencia de auditoría sobre los importes y la información revelada en las cuentas anuales. Los procedimientos seleccionados dependen del juicio del auditor, incluida la valoración de los riesgos de incorrección material en las cuentas anuales, debida a fraude o error. Al efectuar dichas valoraciones del riesgo, el auditor tiene en cuenta el control interno relevante para la formulación por parte de la entidad de las cuentas anuales, con el fin de diseñar los procedimientos de auditoría que sean adecuados en función de las circunstancias, y no con la finalidad de expresar una opinión sobre la eficacia del control interno de la entidad. Una auditoría también incluye la evaluación de la adecuación de las políticas contables aplicadas y de la razonabilidad de las estimaciones contables realizadas por la dirección, así como la evaluación de la presentación de las cuentas anuales tomadas en su conjunto.

Consideramos que la evidencia de auditoría que hemos obtenido proporciona una base suficiente y adecuada para nuestra opinión de auditoría con salvedades.

Fundamento de la opinión con salvedades

La Entidad no dispone de un sistema adecuado de control interno que asegure el oportuno registro de la totalidad de las transacciones efectuadas en la txosna. Como consecuencia de ello, existen ingresos contabilizados en el ejercicio 2015 y 2014 por importe de 54.890,10 euros y 73.577,81 euros de los que no hemos obtenido documentación justificativa suficiente ni adecuada y no hemos podido satisfacernos de la razonabilidad de los mismos por métodos alternativos. Nuestra opinión de auditoría sobre las cuentas anuales abreviadas correspondientes al ejercicio terminado el 31 de diciembre de 2014 contenía una salvedad por esta cuestión.

Opinión con salvedades

En nuestra opinión, excepto por los posibles efectos del hecho descrito en el párrafo de "Fundamento de la opinión con salvedades", las cuentas anuales abreviadas adjuntas expresan, en todos los aspectos significativos, la imagen fiel del patrimonio y de la situación financiera de la entidad NAZIOARTEKO ELKARTASUNA-SOLIDARIDAD INTERNACIONAL a 31 de diciembre de 2015, así como de sus resultados correspondientes al ejercicio anual terminado en dicha fecha, de conformidad con el marco normativo de información financiera que resulta de aplicación y, en particular, con los principios y criterios contables contenidos en el mismo.

AUREN AUDITORES BIO, S.L.P.
Inscrita en el R.O.A.C. nº S-1822



Luis Alberto Moreno Lara
27 de junio de 2016



AUREN AUDITORES BIO,
S.L.P.

Año 2016 Nº 03/16/03613
COPIA


.....
Informe de auditoría de cuentas sujeto
a la normativa de auditoría de cuentas
española o internacional
.....

Nazioarteko Elkartasuna
Solidaridad Internacional

NAZIOARTEKO ELKARTASUNA-SOLIDARIDAD INTERNACIONAL
Cuentas Anuales Abreviadas correspondientes
al ejercicio terminado el
31 de diciembre de 2015

ÍNDICE

	<u>Página</u>
Balance Abreviado al 31 de diciembre de 2015	3
Cuenta de Resultados Abreviada correspondiente al ejercicio anual terminado el 31 de diciembre de 2015	4
<i>Memoria</i>	
1. Naturaleza y actividades principales	5
2. Bases de presentación de las cuentas anuales abreviadas	7
3. Distribución del excedente	8
4. Normas de registro y valoración	8
5. Inmovilizado material e intangible	12
6. Activos financieros	14
7. Pasivos financieros	15
8. Beneficiario-acreedores	16
9. Fondo social	17
10. Administraciones públicas y situación fiscal	17
11. Ingresos y gastos	17
12. Subvenciones, donaciones y legados	18
13. Actividad de la asociación. Aplicación de elementos patrimoniales a fines propios.	25
14. Otra información	28
15. Información sobre derechos de emisión de gases de efecto invernadero	28
16. Información sobre el periodo medio de pago a proveedores. Disposición adicional tercera. "deber de información" de la ley 15/2010, de 5 de julio	29
17. Inventario	30



Handwritten signatures in blue ink, including names like 'Pascual', 'Juan', and 'An. Gual'.

SOLIDARIDAD INTERNACIONAL			
BALANCE ABREVIADO AL CIERRE DEL EJERCICIO 2015			
ACTIVO	NOTAS MEMORIA	31/12/2015	31/12/2014
A) ACTIVO NO CORRIENTE		143.976,44	157.783,73
I. Inmovilizado intangible	5.2	3.515,84	12.074,38
III. Inmovilizado material	5	140.407,58	145.709,35
VI. Inversiones financieras a largo plazo		53,02	-
B) ACTIVO CORRIENTE		4.361.180,73	6.054.979,43
II. Existencias	12	17.400,00	14.954,78
IV. Deudores comerciales y otras cuentas a cobrar	6.1 / 10	2.177.196,89	3.363.518,72
VI. Inversiones financieras a corto plazo		1.050,52	4.593,50
VIII. Efectivo y otros activos líquidos equivalentes	6.1	2.165.533,32	2.671.912,43
TOTAL ACTIVO (A + B)		4.505.157,17	6.212.763,16

PATRIMONIO NETO Y PASIVO	NOTAS MEMORIA	31/12/2015	31/12/2014
A) PATRIMONIO NETO		412.873,25	330.788,36
A-1) Fondos propios		395.473,25	315.833,58
I. Dotación Fundacional/ Fondo Social	9	315.833,58	256.175,05
IV. Excedente del ejercicio	3	79.639,67	59.658,53
A-3) Subvenciones, donaciones y legados recibidos	12	17.400,00	14.954,78
B) PASIVO NO CORRIENTE		30.006,18	36.724,11
II Deudas a largo plazo		30.006,18	36.724,11
1. Deudas con entidades de crédito	7.1	30.006,18	36.724,11
C) PASIVO CORRIENTE		4.062.277,74	5.845.250,69
III. Deudas a corto plazo		1.193.436,27	1.575.774,35
1. Deudas con entidades de crédito	7.2	6.703,76	6.410,01
2. Otras deudas a corto plazo	7.2 / 12	1.186.732,51	1.569.364,34
IV. Beneficiarios-acreedores	7.2 / 8 / 12	2.826.512,32	4.209.951,08
V. Acreedores comerciales y otras cuentas a pagar		42.329,15	59.525,26
1. Proveedores	7.2 / 10	1.154,13	700,00
2. Otros acreedores	7.2 / 10	41.175,02	58.825,26
TOTAL PATRIMONIO NETO Y PASIVO (A + B + C)		4.505.157,17	6.212.763,16

Las nota 1 a 17 descritas en la Memoria Abreviada adjunta forman parte integrante del
Balance Abreviado al 31 de diciembre de 2015

Signature
Pacchius
Signature
Signature

Signature
Signature
Signature

Signature

NAZIOARTEKO ELKARTASUNA - SOLIDARIDAD INTERNACIONAL			
CUENTA DE RESULTADOS ABREVIADA CORRESPONDIENTE AL EJERCICIO 2015			
	NOTAS MEMORIA	2015	2014
A) Excedente del ejercicio			
1. Ingresos de la entidad por la actividad propia		653.159,27	718.353,83
d) Subv., donaciones y legados imputados al excedente del ejercicio	12	653.159,27	718.353,83
6. Aprovisionamientos	11	(4.103,55)	(146.068,63)
7. Otros ingresos de la actividad		81.922,70	94.923,84
8. Gastos de personal	11	(290.014,67)	(295.778,45)
9. Otros gastos de la actividad	11	(341.661,75)	(294.004,74)
10. Amortización del inmovilizado	5	(13.860,31)	(23.324,01)
A.1) EXCEDENTE DE LA ACTIVIDAD (1+6+7+8+9+10)		85.441,69	54.101,84
13. Ingresos financieros		558,58	6.229,33
14. Gastos financieros		(407,62)	(672,64)
17. Variación de valor razonable en instrumentos financiero		(5.952,98)	
A.2) EXCEDENTE DE LAS OPERACIONES FRAS. (13+14+17)		(5.802,02)	5.556,69
A.3) EXCEDENTE ANTES DE IMPUESTOS (A.1+A.2)		79.639,67	59.658,53
18. Impuestos sobre beneficios		-	-
A.4) Variación del patrim. neto reconocida en el exced. del ejerc. (A.3+18)	3	79.639,67	59.658,53
B) Ingresos y gastos imputados directamente al patrimonio neto			
2. Donaciones y legados recibidos		38.903,55	-
B.1) Var. patrim. neto por ingr. y gtos. recon. direct. patrim. neto (2)		38.903,55	-
C) Reclasificaciones al excedente del ejercicio			
2. Donaciones y legados recibidos		(36.458,33)	(154.059,29)
C.1) Var. patrim. neto por reclasif. al exced. del ejerc. (2)		(36.458,33)	(154.059,29)
D) Variac. patrim. neto por ingr. y gtos. imput. direct. al patrim. neto (B.1 + C.1)		2.445,22	(154.059,29)
F) Ajustes por errores		-	2.303,41
I) RESULTADO TOTAL, VARIAC. PATR. NETO EN EL EJERC. (A.4+D+F)		82.084,89	(92.097,35)

Las notas 1 a 17 descritas en la Memoria Abreviada adjunta forman parte integrante de la Cuenta de Resultados Abreviada correspondiente al ejercicio 2015

NAZIOARTEKO ELKARTASUNA - SOLIDARIDAD INTERNACIONAL

Memoria de las Cuentas Anuales Abreviadas correspondientes al ejercicio
terminado a 31 de diciembre de 2015
(Expresado en Euros)

NOTA 1. NATURALEZA Y ACTIVIDADES PRINCIPALES

"Nazioarteko Elkartasuna-Solidaridad Internacional" fue constituida e inscrita en el Registro de Asociaciones del Gobierno Vasco el 16 de Noviembre de 1.989 con un NIF G-48301428. Su domicilio social está en el municipio de Bilbao, c/ Conde de Mirasol nº7 bajo, lugar en el que desarrolla su actividad. Su ámbito de actuación es la Comunidad Autónoma Vasca, pudiendo acceder a recursos de otras instituciones estatales, europeas o internacionales.

"Nazioarteko Elkartasuna-Solidaridad Internacional" es una Organización No Gubernamental de Cooperación al Desarrollo, declarada de Utilidad Pública por el Gobierno Vasco mediante orden de 2 de mayo de 2001, mediante Decreto 77/2001, por considerar que contribuye a la promoción general del País Vasco mediante el desarrollo de sus actividades.

Los fines de la Asociación están definidos en el artículo 2º de sus Estatutos, y son los siguientes:

1º Promover y ejecutar Proyectos de Desarrollo Humano Sostenible y Programas de Cooperación Técnica en los siguientes terrenos:

- a) Proyectos de desarrollo económico local.
- b) Proyectos de desarrollo en materia de alfabetización y de educación formal, informal y no formal.
- c) Proyectos de desarrollo en materia de salud, de derechos sexuales y reproductivos, de asistencia humanitaria y de ayuda de emergencia.
- d) Proyectos de desarrollo de agua y saneamiento.
- e) Proyectos de erradicación de la desigualdad entre hombre y mujeres y proyectos de empoderamiento de la mujer.
- f) Proyectos de gobernabilidad democrática y desarrollo de fortalecimiento de los servicios públicos, de las instituciones locales y del tejido asociativo local.
- g) Proyectos de codesarrollo y sensibilización.

Nazioarteko Elkartasuna-Solidaridad Internacional defiende un modelo de desarrollo sostenible, endógeno, equilibrado y global.

2º Propuestas de intervención territorial de forma integral, implementando la metodología de elaboración de planes estratégicos de desarrollo o estratégicos que abarquen los ámbitos sectoriales: urbanísticos, sanitarios, educativos, culturales, económicos y medio ambientales.



3º Articular la captación de fondos de solidaridad, tanto de la sociedad como de las instituciones, para cooperar en la lucha contra situaciones de extrema pobreza, desnutrición, mortalidad infantil, desastres naturales, guerras, movimientos masivos de población, refugiados, víctimas de la discriminación racial, sexual o religiosa.

4º Fortalecer la comprensión mutua y los vínculos culturales y de amistad existentes entre los pueblos.

5º Trabajar en pro de la convivencia entre personas de distintos pueblos, culturas y etnias, colaborar en la eliminación de todo tipo de discriminación, colaborar en la resolución de sus problemas relativos al acceso a la documentación para regularizar su situación, apoyarles en el acceso al mercado laboral, colaborar en su formación, exigir su acceso a la sanidad y a la vivienda, reivindicar su derecho a una vida digna.

6º Facilitar y proporcionar servicios de formación, organización de encuentros, desarrollar trabajos de investigación y realizar labores de consultoría en el campo de la inmigración, el codesarrollo y la intervención social, así como diseñar, planificar, evaluar y gestionar servicios asistenciales a las personas inmigrantes, refugiados/as, y personas con baja cualificación y/o falta de medios. Para ello se concertarán acuerdos, convenios y contratos con instituciones y organismos, tanto públicos como privados.

7º Fomentar la equidad de género en todas sus actuaciones de forma transversal, así como implementar proyectos específicos encaminados al logro de la igualdad de género en nuestra sociedad, mediante la sensibilización ciudadana y la promoción específica de estrategias de equidad enmarcadas en planes de acción positiva y la no discriminación.

Para mejor cumplimiento de los objetivos anteriormente señalados, la Asociación promoverá la movilización y sensibilización de la opinión pública vasca ante las causas y los problemas de la pobreza, la emergencia o las catástrofes que experimenten los países del tercer mundo o en vías de desarrollo.

La interpretación de los objetivos señalados en este artículo se ajustará al contenido según están recogidos en la Constitución Española, el Estatuto de Autonomía, la Declaración Universal de los Derechos Humanos, el Pacto Internacional de Derechos Civiles y Políticos y las Normas de la Unión Europea.

Sin perjuicio de las actividades descritas anteriormente, la Asociación para el cumplimiento de sus fines podrá:

1º Desarrollar actividades económicas de todo tipo, encaminadas a la realización de sus fines o allegar recursos con ese objetivo

2º Adquirir y poseer toda clase de bienes y por cualquier título, así como celebrar actos y contratos de todo género.

3º Ejecutar toda clase de acciones conforme a las leyes o a sus estatutos.

La Asociación no dispone de ningún otro centro de trabajo que el identificado anteriormente.

La Asociación no pertenece a un ningún grupo sometido a unidad de decisión de conformidad con lo establecido en el artículo 42 del Código de Comercio.

El euro es la moneda en la que se presentan las Cuentas Anuales Abreviadas.

NOTA 2. BASES DE PRESENTACIÓN DE LAS CUENTAS ANUALES ABREVIADAS

2.1 Imagen fiel y Marco Normativo de Información Financiera Aplicable

Las Cuentas Anuales Abreviadas adjuntas han sido obtenidas de los registros contables de la Asociación, y se presentan de acuerdo con el Real Decreto 1491/2011, de 24 de octubre, por el que se aprueban las normas de adaptación del Plan General de Contabilidad a las entidades sin fines lucrativos (PGC) y el modelo del plan de actuación de las entidades sin fines lucrativos, en tanto no contradicen los principios de contabilidad y normas de valoración generalmente aceptados establecidos en el Plan General de Contabilidad aprobado mediante Real Decreto 1514/2007 y modificado mediante el Real Decreto 1159/2010 así como en la demás legislación mercantil vigente, de forma que muestran la imagen fiel del patrimonio, de la situación financiera y de los resultados de la Asociación.

Existe otra legislación específica de asociaciones por la que se ve afectada la entidad como son la Ley Orgánica 1/2002, de 22 de marzo, reguladora del derecho de asociaciones, el Real Decreto 1497/2003, de 28 de noviembre, por el que se aprueba el Reglamento del Registro Nacional de Asociaciones y de sus relaciones con los restantes registros de asociaciones y el Real Decreto 1740/2003, de 19 de diciembre, sobre procedimientos relativos a asociaciones de utilidad pública.

No existen razones excepcionales por las que, para mostrar la imagen fiel, no se hayan aplicado disposiciones legales en materia contable.

2.2 Principios contables no obligatorios aplicados

Con el objeto de que las Cuentas Anuales Abreviadas muestren la imagen fiel, no ha sido necesario aplicar principios contables no obligatorios.

2.3 Aspectos críticos de la valoración y estimación de la incertidumbre

A la fecha de cierre del ejercicio no existen incertidumbres ni riesgos importantes que puedan suponer cambios significativos en el valor de los activos o pasivos de la Asociación en el ejercicio siguiente.

La preparación de las cuentas anuales abreviadas exige el uso por parte de la Asociación de ciertas estimaciones y juicios en relación con el futuro que se evalúan continuamente y se basan en la experiencia histórica y otros factores, incluidas las expectativas de sucesos futuros que se creen razonables bajo las circunstancias actuales.

Las estimaciones realizadas por la Asociación se han calculado en función de la mejor información disponible al 31 de diciembre de 2015, sin embargo, es posible que acontecimientos que puedan tener lugar en el futuro obliguen a su modificación en los próximos ejercicios. El efecto en las cuentas anuales abreviadas de las modificaciones que, en su caso, se derivasen de los ajustes a efectuar durante los próximos ejercicios se registraría de forma prospectiva.

No existen dudas razonables sobre el funcionamiento normal de la Asociación por lo que las Cuentas Anuales Abreviadas han sido elaboradas bajo el principio de empresa en funcionamiento.



2.4 Comparación de la información

Las cifras de las presentes Cuentas Anuales Abreviadas correspondientes al ejercicio terminado el 31 de Diciembre de 2015 son totalmente comparables con las del ejercicio anterior.

2.5 Elementos recogidos en varias partidas

No hay elementos patrimoniales que estén registrados en dos o más partidas del Balance Abreviado.

2.6 Cambios en criterios contables

Durante el ejercicio al que corresponden las presentes Cuentas Anuales Abreviadas no se han producido cambios en los criterios contables con respecto a los aplicados en el ejercicio anterior.

2.7 Corrección de errores

El efecto de cualquier corrección de errores fundamentales, se registra de la siguiente forma: el efecto acumulado al inicio del ejercicio se ajusta en el fondo social mientras que el efecto en el propio ejercicio se registra contra resultados.

Durante el ejercicio al que hacen referencia las presentes cuentas anuales abreviadas no ha sido necesario corregir ningún error procedente de ejercicios anteriores ni del propio ejercicio.

NOTA 3. DISTRIBUCIÓN DEL EXCEDENTE

Durante el ejercicio se ha obtenido un excedente de 79.639,67 euros, siendo la propuesta de distribución de e presentada a la Asamblea General de Socios la siguiente:

Bases de Reparto	Importe
Excedente del ejercicio	79.639,67
Total	79.639,67
Distribución del Excedente	
Fondo Social	79.639,67
Total	79.639,67

NOTA 4. NORMAS DE REGISTRO Y VALORACIÓN

Las Cuentas Anuales Abreviadas han sido formuladas de acuerdo con los principios contables y normas de valoración y clasificación señaladas en el Plan General de Contabilidad vigente a las entidades sin fines lucrativos.

Los principios contables y normas de valoración más significativos aplicados en la preparación de las Cuentas Anuales Abreviadas son los que se describen a continuación:

a) Inmovilizado intangible

Aplicaciones informáticas

Las licencias para programas informáticos adquiridas a terceros se capitalizan sobre la base de los costes en que se ha incurrido para adquirirlas y prepararlas para usar el programa específico. Estos costes se amortizan durante sus vidas útiles estimadas en 4 años.

Los gastos relacionados con el mantenimiento de programas informáticos se reconocen como gasto cuando se incurre en ellos. Los costes directamente relacionados con la producción de programas informáticos únicos e identificables controlados por la Asociación, y que sea probable que vayan a generar beneficios económicos superiores a los costes durante más de un año, se reconocen como activos intangibles. Los costes directos incluyen los gastos del personal que desarrolla los programas informáticos y un porcentaje adecuado de gastos generales.

b) Inmovilizado material

Bienes de inmovilizado generadores de flujos de efectivo son los que se poseen con el fin de obtener un beneficio o generar un rendimiento comercial a través de la entrega de bienes o la prestación de servicios.

Bienes de inmovilizado no generadores de flujos de efectivo son los que se poseen con una finalidad distinta a la de generar un rendimiento comercial, como pueden ser los flujos económicos sociales que generan dichos activos y que benefician a la colectividad, esto es, su beneficio social o potencial de servicio.

Los elementos de inmovilizado material se reconocen por su precio de adquisición o coste de producción menos la amortización acumulada y el importe acumulado de las pérdidas reconocidas.

Los costes de ampliación, modernización o mejora de los bienes del inmovilizado material se incorporan al activo como mayor valor del bien exclusivamente cuando suponen un aumento de su capacidad, productividad o alargamiento de su vida útil, y siempre que sea posible conocer o estimar el valor contable de los elementos que resultan dados de baja del inventario por haber sido sustituidos.

Los costes de reparaciones importantes se activan y se amortizan durante la vida útil estimada de los mismos, mientras que los gastos de mantenimiento recurrentes se cargan contra la cuenta de resultados abreviada durante el ejercicio en que se incurre en ellos.

La amortización del inmovilizado material, con excepción de los terrenos, que no se amortizan, se calcula sistemáticamente por el método lineal en función de su vida útil estimada, atendiendo a la depreciación efectivamente sufrida por su funcionamiento, uso y disfrute.

c) Arrendamientos y operaciones similares

Cuando la Asociación es arrendataria

Los arrendamientos en los que el arrendador conserva una parte importante de los riesgos y beneficios derivados de la titularidad se clasifican como arrendamientos operativos.

Handwritten signatures and stamps in blue ink at the bottom of the page. From left to right: a signature, a signature with 'Pau King' written below it, a signature, a circular stamp with '2011-12-31' and '4' inside, a signature, and a signature with '9' written next to it.

Los gastos del arrendamiento, cuando la Asociación actúa como arrendatario, se imputan linealmente a la cuenta de resultados durante la vigencia del contrato con independencia de la forma estipulada en dicho contrato para el pago de los mismos. En el caso de que en el contrato se hubiesen establecido incentivos al mismo por parte del arrendador consistentes en pagos a realizar por éste que deberían corresponder al arrendatario, los ingresos procedentes de los mismos se imputan a resultado como una reducción en los costes de dicho contrato de una forma lineal al igual que los gastos de arrendamiento.

d) **Activos financieros**

Créditos y partidas a cobrar

Esta categoría incluye créditos por la actividad propia. Los créditos y partidas a cobrar son activos financieros que se incluyen en "Deudores comerciales y otras cuentas a cobrar" en el balance abreviado.

Estos activos financieros se valoran inicialmente por su valor razonable, incluidos los costes de transacción que les sean directamente imputables y posteriormente a coste amortizado reconociendo los intereses devengados en función de su tipo de interés efectivo, entendido como el tipo de actualización que iguala el valor en libros del instrumento con la totalidad de sus flujos de efectivo estimados hasta su vencimiento. Los créditos por la actividad propia con vencimiento no superior a un año se valoran, tanto en el momento de reconocimiento inicial como posteriormente, por su valor nominal siempre que el efecto de no actualizar los flujos no sea significativo.


Al menos al cierre del ejercicio, se efectúan las correcciones valorativas necesarias por deterioro de valor si existe evidencia objetiva de que no se cobrarán todos los importes que se adeudan.

El importe de la pérdida por deterioro del valor es la diferencia entre el valor en libros del activo y el valor actual de los flujos de efectivo futuros estimados, descontando al tipo de interés efectivo en el momento de reconocimiento inicial. Las correcciones de valor, así como en su caso su reversión, se reconocen en la Cuenta de Resultados Abreviada.

Las cuotas, donativos y otras ayudas similares, procedentes de patrocinadores, afiliados u otros deudores, con vencimiento a corto plazo, originarán un derecho de cobro que se contabilizará por su valor nominal. Si el vencimiento supera el citado plazo, se reconocerán por su valor actual. La diferencia entre el valor actual y el nominal del crédito se registrará como un ingreso financiero en la cuenta de resultados de acuerdo con el criterio de coste amortizado.

Los créditos concedidos en el ejercicio de la actividad propia a tipo de interés cero o por debajo del interés de mercado se contabilizarán por su valor razonable. La diferencia entre el valor razonable y el importe entregado se reconocerá, en el momento inicial, como un gasto en la cuenta de resultados de acuerdo con su naturaleza. Después de su reconocimiento inicial, la reversión del descuento practicado se contabilizará como un ingreso financiero en la cuenta de resultados.

La Entidad da de baja los activos financieros cuando expiran o se han cedido los derechos sobre los flujos de efectivo del correspondiente activo financiero y se han transferido sustancialmente los riesgos y beneficios inherentes a su propiedad.

The bottom of the page features several handwritten signatures in blue ink. On the left, there are two distinct signatures. In the center, there is a signature that appears to be 'G. Quevedo' with a large scribble underneath. On the right, there are two more signatures, one above the other. The page number '10' is printed at the bottom right corner.



e) Pasivos Financieros

Débitos y partidas a pagar

Los débitos y partidas a pagar incluyen débitos por la actividad propia que son las obligaciones que se originan por la concesión de ayudas y otras asignaciones a los beneficiarios de la entidad en cumplimiento de los fines propios.

Las ayudas y otras asignaciones concedidas por la entidad a sus beneficiarios, con vencimiento a corto plazo, originarán el reconocimiento de un pasivo por su valor nominal. Si el vencimiento supera el citado plazo, se reconocerán por su valor actual. La diferencia entre el valor actual y el nominal del débito se contabilizará como un gasto financiero en la cuenta de resultados de acuerdo con el criterio del coste amortizado.

Si la concesión de la ayuda es plurianual, el pasivo se registrará por el valor actual del importe comprometido en firme de forma irrevocable e incondicional. Se aplicará este mismo criterio en aquellos casos en los que la prolongación de la ayuda no esté sometida a evaluaciones periódicas, sino al mero cumplimiento de trámites formales o administrativos.

La Entidad da de baja los pasivos financieros cuando se extinguen las obligaciones que los han generado.

f) Existencias

Se valoran por su precio de adquisición o coste de producción. En el caso de bienes cuyo precio de adquisición o coste de producción no sea identificable de modo individualizado se adopta con carácter general el método del precio medio ponderado.

Las existencias de la asociación consisten en donaciones en especie recibidas que posteriormente se entregarán a terceros sin obtener ningún beneficio. Las existencias que a cierre del ejercicio no han sido entregadas aparecen en el epígrafe de existencias.

g) Impuesto sobre Beneficios

La Asociación se encuentra exenta del pago del Impuesto sobre Beneficios ya que el total de los ingresos y gastos se engloban dentro de su objeto social. La dirección de la Asociación no considera que de existir interpretaciones diferentes de la legislación fiscal aplicable surjan contingencias fiscales de importancia.

h) Ingresos y gastos

Los gastos y los ingresos se registran por el principio del devengo, estableciéndose, en los casos en que sea pertinente, una correlación entre ambos.

Los ingresos se registran por el valor razonable de la contraprestación a recibir y representan los importes a cobrar por los bienes entregados y los servicios prestados en el curso ordinario de las actividades de la Asociación menos devoluciones, rebajas y descuentos, e incluyendo los importes correspondientes a los impuestos que gravan los mismos.

El reflejo de los bienes y servicios adquiridos, integra los importes de las deudas contraídas incluyendo el Impuesto sobre el Valor Añadido.

La Asociación reconoce los ingresos cuando el importe de los mismos se puede valorar con fiabilidad, es probable que los beneficios económicos futuros vayan a fluir a la Asociación y se cumplen las condiciones específicas para cada una de las actividades.

i) Subvenciones, donaciones y legados

Las subvenciones que tengan carácter de reintegrables se registran como pasivos hasta cumplir las condiciones para considerarse no reintegrables, mientras que las subvenciones no reintegrables se registran como ingresos, por el importe concedido, directamente imputados al patrimonio neto y se reconocen como ingresos sobre una base sistemática y racional de forma correlacionada con los gastos derivados de la subvención. Las subvenciones no reintegrables recibidas de los socios se registran directamente en fondos propios.

A estos efectos, una subvención se considera no reintegrable cuando existe un acuerdo individualizado de concesión de la subvención, se han cumplido todas las condiciones establecidas para su concesión y no existen dudas razonables de que se cobrará.

Las subvenciones de carácter monetario se valoran por el valor razonable del importe concedido y las subvenciones no monetarias por el valor razonable del bien recibido, referidos ambos valores al momento de su reconocimiento.

Las subvenciones no reintegrables relacionadas con la adquisición de inmovilizado intangible, material e inversiones inmobiliarias se imputan como ingresos del ejercicio en proporción a la amortización de los correspondientes activos o, en su caso, cuando se produzca su enajenación, corrección valorativa por deterioro o baja en balance abreviado. Por su parte, las subvenciones no reintegrables relacionadas con gastos específicos se reconocen en la cuenta de resultados abreviada en el mismo ejercicio en que se devengan los correspondientes gastos y las concedidas para compensar déficit de explotación en el ejercicio en que se conceden, salvo cuando se destinan a compensar déficit de explotación de ejercicios futuros, en cuyo caso se imputan en dichos ejercicios.

NOTA 5. INMOVILIZADO MATERIAL E INTANGIBLE

5.1 Inmovilizado material

El detalle del inmovilizado material, así como del movimiento experimentado durante el ejercicio y el anterior, referente a bienes afectos directamente a la explotación es el siguiente:

12



Coste:

Elemento	Saldo a 01/01/2014	Altas	Bajas	Saldo a 31/12/2014	Altas	Bajas	Saldo a 31/12/2015
Construcciones	179.495,23	-	-	179.495,23	-	-	179.495,23
Mobiliario	103.925,89	-	-	103.925,89	-	-	103.925,89
EPI	34.185,54	-	-	34.185,54	-	-	34.185,54
Total coste	317.606,66	-	-	317.606,66	-	-	317.606,66

Amortización:

Elemento	Saldo a 01/01/2014	Dotación del ejercicio	Saldo a 31/12/2014	Dotación del ejercicio	Saldo a 31/12/2015
Amtz de construcciones	(32.252,74)	(4.269,86)	(36.522,60)	(4.269,86)	(40.792,46)
Amtz de mobiliario	(100.874,12)	(789,22)	(101.663,34)	(789,22)	(102.452,56)
Amtz de EPI	(33.297,75)	(413,62)	(33.711,37)	(242,69)	(33.954,06)
Total amortización	(166.424,61)	(5.472,70)	(171.897,31)	(5.301,77)	(177.199,07)

Valor neto contable:

Elemento	Saldo a 01/01/2014	Saldo a 31/12/2014	Saldo a 31/12/2015
Construcciones	147.242,49	142.972,63	138.702,77
Mobiliario	3.051,77	2.262,55	1.473,33
EPI	887,79	474,17	231,48
Total Valor Neto	151.182,05	145.709,35	140.407,58

La amortización del inmovilizado material se calcula sistemáticamente por el método lineal en función de su vida útil estimada, atendiendo a la depreciación efectivamente sufrida por su funcionamiento, uso y disfrute.

Los coeficientes de amortización utilizados en el cálculo de la depreciación son los siguientes:

Elemento de Inmovilizado	% Amortización
Construcciones	2%-3%
Mobiliario	10%
Equipos para procesos de información	20%-25%

Durante los ejercicios 2015 y 2014 no se han reconocido ni revertido correcciones valorativas por deterioro significativas para ningún inmovilizado material individual.

El coste original de los elementos totalmente amortizados al cierre del ejercicio actual y el anterior es como sigue:

Elemento	31/12/2015	31/12/2014
Mobiliario	96.033,70	96.033,70
Equipos para proceso de información	34.185,54	32.531,05
Total	130.219,24	128.564,75

Handwritten signatures and initials in blue ink.

Handwritten signature and initials in blue ink.

Handwritten signature and initials in blue ink.



Es política de la Asociación contratar todas las pólizas de seguros que se estimen necesarias para dar cobertura a los posibles riesgos que pudieran afectar a los elementos del inmovilizado material.

A 31 de diciembre del 2015 y 2014 el local en el que la Asociación desarrolla su actividad se encuentra hipotecado en garantía de la devolución de su correspondiente préstamo hipotecario. (Ver **Nota 7.1**) El valor neto contable del citado bien asciende a 82.659,45 euros a cierre del ejercicio 2015 y 84.925,44 euros a cierre del ejercicio 2014.

5.2 Inmovilizado intangible

El detalle y movimiento de las partidas incluidas en el inmovilizado intangible, que se corresponde en su totalidad con las aplicaciones Informáticas, del presente ejercicio así como del anterior es el siguiente:

Coste:

Elemento	Saldo a 01/01/2014	Altas	Saldo a 31/12/2014	Altas	Saldo a 31/12/2015
Aplicaciones informáticas	102.394,39	-	102.394,39	-	102.394,39
Total coste	102.394,39	-	102.394,39	-	102.394,39

Amortización:

Elemento	Saldo a 01/01/2014	Dotación del ejercicio	Saldo a 31/12/2014	Dotación del ejercicio	Saldo a 31/12/2015
Aplicaciones informáticas	(72.468,70)	(17.851,31)	(90.320,01)	(8.558,54)	(98.878,56)
Total amortización	(72.468,70)	(17.851,31)	(90.320,01)	(8.558,54)	(98.878,56)

Valor neto contable:

Elemento	Saldo a 01/01/2014	Saldo a 31/12/2014	Saldo a 31/12/2015
Aplicaciones informáticas	29.925,69	12.074,38	3.515,83
Valor neto contable	29.925,69	12.074,38	3.515,83

El coeficiente de amortización utilizado en el cálculo de la depreciación de las Aplicaciones Informáticas es del 25%.

NOTA 6. ACTIVOS FINANCIEROS

El valor en libros de cada una de las categorías de activos financieros establecidas en la norma de registro y valoración novena del PGC, es el siguiente:

6.1 Activos Financieros a Corto Plazo

	31/12/2015	31/12/2014
	Créditos / Otros	Créditos / Otros
Créditos y partidas a cobrar	4.051,03	6.794,01
Efectivo y otros activos líquidos equivalentes	2.165.533,32	2.671.912,43
Total	2.169.584,35	2.678.706,44

[Handwritten signature]
Pascual

[Handwritten signature]

[Handwritten signature]
Grove

[Handwritten signature]
14



Créditos y partidas a cobrar

El epígrafe de créditos y partidas a cobrar presenta el siguiente desglose para los ejercicios 2015 y 2014:

Concepto	31/12/2015	31/12/2014
Clientes	1.200,00	400,00
Créditos a corto plazo	1.050,52	4.593,50
Deudores varios	1.224,33	1.224,33
Personal	576,18	576,18
Total	4.051,03	6.794,01

Correcciones por deterioro de valor originado por el riesgo de crédito

El saldo de créditos a corto plazo se presenta neto de correcciones por deterioro. El movimiento producido durante el ejercicio 2015 y 2014 en dichas correcciones es el siguiente:

	2015	2014
A 1 de enero	-	-
Provisión por deterioro de valor	5.952,98	-
Importes no utilizados revertidos	-	-
A 31 de diciembre	5.952,98	-

El reconocimiento y la reversión de las correcciones valorativas por deterioro de las cuentas a cobrar créditos concedidos a terceros se han incluido dentro de "Variación de valor razonable en instrumentos financieros" en la cuenta de resultados abreviada. Normalmente se dan de baja los importes cargados a la cuenta de deterioro de valor cuando no existen expectativas de recuperar más efectivo.

NOTA 7. PASIVOS FINANCIEROS

7.1 Pasivos Financieros a Largo Plazo

	31/12/2015	31/12/2014
	Débitos y partidas a pagar	Débitos y partidas a pagar
Deudas con Entidades de Crédito	30.006,18	36.724,11
Total	30.006,18	36.724,11

El epígrafe de deudas con entidades de crédito recoge un préstamo hipotecario que mantiene la Asociación con la Caja Laboral por el local en el que la Asociación desarrolla su actividad. (Ver Nota 5.1). El préstamo fue formalizado en Junio del 2001 y tiene una duración de 20 años a un tipo de interés del 2,245%.

Clasificación por Vencimientos de las Deudas con Entidades de Crédito

Las deudas con entidades de crédito según clasificación por año de vencimiento son las siguientes:

	2017	2018	2019	2020	Años Posteriores	Total
- Deudas con Entidades de Crédito	6.410,01	6.410,01	6.410,01	6.410,01	4.366,14	30.006,18
Total	6.410,01	6.410,01	6.410,01	6.410,01	4.366,14	30.006,18

7.2 Pasivos Financieros a Corto Plazo

	31/12/2015	31/12/2014
	Débitos y partidas a pagar	Débitos y partidas a pagar
Deudas con Entidades de Crédito	6.703,76	6.410,01
Deudas a corto plazo transformables en subvenciones (Nota 12)	1.186.732,51	1.569.364,34
Beneficiarios-Acreedores (Nota 12)	2.826.512,32	4.209.951,08
Proveedores	1.154,13	700,00
Acreedores varios	21.768,70	39.554,00
Total	4.042.871,42	5.825.979,43

La deuda existente a 31 de diciembre de 2015 con entidades financieras se corresponde a la parte correspondiente al corto plazo del préstamo comentado en la **Nota 7.1**.

El importe registrado en el balance abreviado, como Deudas a corto plazo transformables en subvenciones, y que asciende a 1.186.732,51 euros (Ver **Nota 12**) a 31 de diciembre de 2015 y a 1.569.364,34 euros a 31 de diciembre de 2014, se corresponde con la parte pendiente de ejecución a dichas fechas de los proyectos que han sido objeto de subvención tanto de la actividad de sensibilización como de la de cooperación.

7.3. Otra información

La Asociación no tiene líneas de crédito contratadas a 31 de diciembre de 2015.

La Asociación posee en el ejercicio 2015 un aval comercial cuyo beneficiario es ADIF (Administrador de Infraestructuras Ferroviarias) con un límite de 6.000 euros, mismo importe en el ejercicio precedente.

NOTA 8. BENEFICIARIO-ACREEDORES

En el epígrafe beneficiarios-acreedores la asociación recoge el importe pendiente de enviar a terreno en los proyectos de cooperación. El movimiento registrado durante el ejercicio ha sido el siguiente:

	Saldo a 31/12/2014	Aumentos	Disminuciones	Saldo a 31/12/2015
Beneficiarios - Acreedores (Nota 12)	4.209.951,08	639.403,47	2.022.842,23	2.826.512,32

NOTA 9. FONDO SOCIAL

El fondo social a 31 de diciembre de 2015 asciende a 315.833,58 euros y se ha dotado con los excedentes generados en los diversos ejercicios económicos. El fondo social a 31 de diciembre del 2014 ascendió a 256.175,05 euros.

NOTA 10. ADMINISTRACIONES PÚBLICAS Y SITUACIÓN FISCAL

La composición de los saldos corrientes mantenidos con las Administraciones Públicas a 31 de diciembre de 2015 y 2014, es la siguiente:

	31/12/2015		31/12/2014	
	Saldo Deudor	Saldo Acreedor	Saldo Deudor	Saldo Acreedor
Hacienda Pública deudora por subv. concedidas	2.168.185,95	-	3.355.307,78	-
Hacienda Pública acreedora por I.R.P.F	-	11.530,35	-	11.591,43
Hacienda Pública, retenciones y pagos a cuenta	6.010,43	-	6.010,43	-
Organismos de la Seguridad Social	-	7.875,97	-	7.679,83
Total	2.174.196,38	19.406,32	3.361.318,21	19.271,26

La Asociación a efectos fiscales le es de aplicación la Ley 49/2002, de 23 de diciembre, de régimen fiscal de las entidades sin fines lucrativos y de los incentivos fiscales al mecenazgo.

La Asociación se encuentra exenta del pago del Impuesto sobre Beneficios. La dirección de la Asociación no considera que de existir interpretaciones diferentes de la legislación fiscal aplicable surjan contingencias fiscales de importancia.

La Asociación tiene abiertos a inspección todos los ejercicios que, en base a lo establecido por la legislación fiscal, no se encuentran prescritos, y ello para los principales impuestos que le son aplicables.

Durante el ejercicio 2015 el Departamento de Hacienda y Finanzas de la Diputación Foral de Bizkaia, ha iniciado actuaciones de inspección de los ejercicios 2011 a 2014, ambos inclusive, del Impuesto sobre Sociedades, y los de los ejercicios 2011 a 2015, ambos inclusive, del Impuesto sobre el Valor Añadido. A 31 de diciembre de 2015 no se ha finalizado el citado procedimiento. El Comité Directivo no estima que puedan ponerse de manifiesto pasivos adicionales derivados de estas actuaciones de inspección que afecten significativamente a estas cuentas anuales abreviadas en su conjunto.

NOTA 11. INGRESOS Y GASTOS

El detalle de los aprovisionamientos contabilizados en este ejercicio y en el anterior es como sigue

	2015	2014
Variación de exist. bienes destinados a la actividad	4.103,55	146.068,63
Total aprovisionamientos	4.103,55	146.068,63

El detalle de los gastos de personal contabilizados en este ejercicio y en el anterior es como sigue

	2015	2014
Sueldos y Salarios	228.476,36	228.061,37
Seguridad Social a cargo de la empresa	61.538,31	67.717,08
Total gastos de personal	290.014,67	295.778,45

El detalle del epígrafe "Otros gastos de la actividad" de la cuenta de resultados abreviada adjunta, incluye principalmente los servicios prestados por otras empresas para la realización de los distintos programas de la Asociación, además de otros servicios exteriores y otros tributos cuyo desglose para el ejercicio 2015 y 2014 es el siguiente:

Descripción	2015	2014
Servicios exteriores	341.111,87	293.575,90
Otros tributos	549,88	428,84
Total otros gastos de explotación	341.661,75	294.004,74

La partida de servicios exteriores se corresponde prácticamente en su totalidad con los gastos incurridos para llevar a cabo los proyectos subvencionados.

NOTA 12. SUBVENCIONES, DONACIONES Y LEGADOS

El importe y características de las donaciones de capital que aparecen en el balance abreviado bajo el epígrafe "Subvenciones, donaciones y legados recibidos" así como el movimiento habido durante los ejercicios 2015 y 2014 son los siguientes:

Entidad concesionaria	Finalidad	Fecha donación	Importe	Saldo al 31/12/2013	Adiciones	Imputación a resultados	Saldo al 31/12/2014	Adiciones	Imputación a resultados	Saldo al 31/12/2015	
FORUM SPORT S.A.	Donación material deportivo	2011	67.077,70								
		2012	59.162,00	145.604,50	-	(145.604,50)	-	-	-	-	
		2013	86.442,50								
EGA MASTER S.A.	Donación herramientas	2012	18.511,07								
		2013	4.898,50	23.409,57	6.500,00	(14.954,79)	14.954,78	34.800,00	(32.354,78)	17.400,00	
		2014	6.500,00								
		2015	34.800,00								
TOTAL DONACIONES DE CAPITAL				169.014,07	6.500,00	(160.559,29)	14.954,78	34.800,00	(32.354,78)	17.400,00	

La Asociación obtuvo y reconoció como ingreso de explotación en el ejercicio las subvenciones que adjuntamos al final esta nota. Dichas subvenciones están recogidas en el epígrafe "Subv. donac. y legados imputados al excedente del ejercicio" de la cuenta de resultados.


Todas las subvenciones recibidas tienen carácter de no reintegrables estando sujetas a los servicios prestados por parte de la Asociación en el desarrollo de su actividad.


Mientras no se hayan ejecutado las actuaciones para la que han sido concedidas, las subvenciones plurianuales figurarán en el Pasivo Corriente del Balance Abreviado (**Ver Nota 7.2**) como deudas transformables en subvenciones.

Asimismo el importe pendiente de enviar a terreno en los proyectos de cooperación figuran en el pasivo corriente del balance abreviado (**Ver Nota 7.2**) como beneficiarios - acreedores.

El importe pendiente de cobro, relativo a subvenciones a la explotación al 31 de diciembre de 2015 y del 2014 figura registrado en el epígrafe "deudores comerciales y otras cuentas a cobrar" del balance abreviado adjunto.


~~Pasivos~~



~~Handwritten signature~~


~~Handwritten signature~~
Handwritten signature

Entidad Concesionaria	Año concesión	Administración	Finalidad	Importe Subvención	Importe Cobrado 2015	Importe Pendiente de Cobro	Imputado ejercicio 2015	Pendiente de Imputar	Pendiente pago a terreno	Enviado a terreno
Gobierno Vasco	2007	Autonómica	Gestión participativa del agua y saneamiento en los municipios de San Antonio Palopó y San Andrés Sametabaj	307.854,96	0,00	0,00	0,00	9.076,20	0,00	0,00
Gobierno Vasco	2009	Autonómica	Promoción del poder local a través de la gestión pública eficiente y participativa en Usulután (El Salvador)	899.844,36	0,00	0,00	60.023,26	758,20	0,00	45,03
Gobierno Vasco	2009	Autonómica	Centro de Recursos Africanistas de Euskadi: impulsando la interculturalidad	11.847,13	0,00	2.961,78	0,00	0,00	0,00	0,00
Gobierno Vasco	2010	Autonómica	"Consolidación del Centro de Recursos Africanistas de Euskadi CREA"	100.000,00	0,00	0,00	0,00	3.034,64	0,00	0,00
Diputación Foral de Bizkaia	2010	Autonómica	CREA: Un espacio social para la participación desde la Equidad de Género	60.000,00	0,00	0,00	0,00	5.785,83	0,00	0,00
Diputación Foral de Bizkaia	2010	Autonómica	Construcción y rehabilitación de infraestructura para la mitigación de riesgos en el Valle de Cusco, Perú (AH)	46.376,50	0,00	0,00	4.637,65	0,00	0,00	0,00
Diputación Foral de Bizkaia	2010	Autonómica	Promoción del poder local a través de la gestión pública eficiente y participativa en Usulután, El Salvador (PRURIANUAL)	563.829,93	0,00	0,00	14.095,76	38.769,56	0,00	0,00
Gobierno Vasco	2010	Autonómica	CONTRIBUCION A LA RESTAURACION DEL EQUILIBRIO ECOLOGICO Y SOCIO-ECONOMICO EN DOS COMUNIDADES RURALES DE KEBEMER, REGION DE LOUGA (SENEGAL)	547.515,00	0,00	0,00	0,00	82,15	-907,00	0,00
Ayuntamiento de Erandio	2010	Local	"Limpieza y rehabilitación de canales de riego afectados por el paso del Huracán Thomas en Noviembre 2010 en el municipio de Anse à Pitres, Haití."	12.000,00	0,00	0,00	0,00	79,68	0,00	0,00
Diputación Foral de Gipuzkoa	2011	Autonómica	Empoderamiento de las organizaciones de mujeres en la promoción de prácticas sociales inclusivas, en el Valle de Cusco (Perú)	135.598,98	0,00	0,00	0,00	1.933,95	0,00	0,00
Ayuntamiento de Bilbao	2011	Local	Fortalecimiento de la gestión pública municipal mediante el progreso del ejercicio del derecho a la participación ciudadana equitativa, en San Pedro de Potrero Grande, Nicaragua.	66.500,00	0,00	0,00	0,00	3.216,22	0,00	0,00
BBK	2011	-	Promoción de la inserción social de la población inmigrante de origen africano a través de un servicio de integración sociolaboral.	12.000,00	0,00	0,00	0,00	33,73	0,00	0,00
Gobierno Vasco	2011	Autonómica	La lucha contra la desertificación en el norte del Chad: experiencia piloto para una estrategia global de cooperación para el desarrollo orientada al fortalecimiento de las capacidades locales en materia de sostenibilidad medioambiental en el África subsahariana	75.000,00	0,00	0,00	9.188,70	0,00	0,00	9.188,70
Gobierno Vasco	2011	Autonómica	Intervención urgente de recuperación psicosocial de la infancia afectada por el de conflicto armado de Kivu Sur (República Democrática del Congo) y de protección de los Derechos de la Infancia. Consorcio Solidaridad Internacional-Coopera. 2011. (AH)	123.407,17	0,00	0,00	2.413,36	0,00	0,00	0,00
Ayuntamiento de Donosti	2011	Local	Implementación de un Plan de Comunicación Social para el desarrollo sostenible de África Subsahariana en el Municipio de Donostia-San Sebastián	19.999,40	0,00	0,00	0,00	1.278,20	0,00	0,00
Diputación Foral de Alava	2011	Autonómica	Actividades del Centro de Recursos Africanistas de Euskadi-CREA en Alava	10.106,15	0,00	0,00	0,00	7.400,00	0,00	0,00
Diputación Foral de Bizkaia	2011	Autonómica	Fortalecimiento de la gestión forestal en Orellana (Amazonia Ecuatoriana) como mecanismo para un mayor desarrollo humano local. Fase II	146.869,00	0,00	0,00	0,00	1.849,95	0,00	0,00
Diputación Foral de Bizkaia	2011	Autonómica	Mejora del derecho a la participación ciudadana y la equidad de género en los municipios de San Francisco, San Pedro, Cinco Pinos y Villanueva, departamento de Chinandega Norte, con énfasis en la participación de las mujeres y otros sectores discriminados	146.880,00	0,00	0,00	0,00	3.555,94	0,00	0,00
Gobierno Vasco	2011	Autonómica	MODELO MUNICIPAL DE DESARROLLO INTEGRAL SUSTENTADO EN DERECHOS HUMANOS	1.060.312,20	212.062,44	0,00	6.335,18	108.302,99	100.159,24	153.030,76
Ayuntamiento de Barakaldo	2011	Local	Implementación de un Plan de Comunicación Social para el desarrollo sostenible de África Subsahariana en el Municipio de Barakaldo	1.626,70	0,00	0,00	0,00	680,00	0,00	0,00
Gobierno Vasco	2011	Autonómica	Mujeres jóvenes y adolescentes reconocen, ejercen y difunden sus derechos sexuales y reproductivos en el altiplano Boliviano	305.253,24	0,00	0,00	0,00	16,82	0,00	0,00
Gobierno Vasco	2011	Autonómica	Fortalecimiento de un modelo alternativo de desarrollo basado en el manejo sostenible del bosque Amazónico Ecuatoriano	599.978,44	119.995,68	0,00	42.506,42	3.641,73	0,00	255.372,17

[Handwritten signature]

Pau Lizarra

[Handwritten signature]

Estuñe Vitor

[Handwritten signature]

[Handwritten signature]

[Handwritten signature]

[Handwritten signature]



Nazioarteko Elkartasuna
Solidaridad Internacional

Entidad Concesionaria	Año concesión	Administración	Finalidad	Importe Subvención	Importe Cobrado 2015	Importe Pendiente de Cobro	Imputado ejercicio 2015	Pendiente de Imputar	Pendiente pago a terreno	Enviado a terreno
Gobierno Vasco	2011	Autonómica	Lucha contra la Violencia de Género y Promoción de los Derechos Sexuales, Reproductivos y Políticos de las mujeres palestinas (ToP)	577.399,64	0,00	0,00	9.312,53	29,45	6,00	0,00
Gobierno Vasco	2011	Autonómica	Mejorar la situación socio-económica y medioambiental en las comunidades rurales de Diokoul, Thieppe, Ngourane, Bandaigne y Thioum del departamento de Kebemer de la región de Louga (SENEGAL)	593.615,78	0,00	0,00	33.410,28	1.530,13	5,91	34.134,28
Gobierno Vasco	2011	Autonómica	Implementación de un Plan de Formación para el desarrollo sostenible de África Subsahariana en el marco del Centro de Recursos Africanista-CREA	122.640,09	24.528,01	0,00	59.943,55	0,00	0,00	0,00
Ayuntamiento de Portugalete	2011	Local	Implementación de un Plan de Formación para el desarrollo sostenible de África Subsahariana en el marco del Centro de Recursos Africanista-CREA en Portugalete	30.631,00	0,00	0,00	0,00	8.996,65	0,00	0,00
Ayuntamiento de Bilbao	2012	Local	Diseñar e implementar un programa de Igualdad de Género en el Contexto del Centro de Recursos Africanistas de Euskadi-CREA	5.000,00	0,00	0,00	0,00	2.647,89	0,00	0,00
Agencia Vasca del Agua	2012	Local	Hacia una Nueva Cultura del Agua	15.000,00	0,00	0,00	0,00	764,80	0,00	0,00
Gobierno Vasco	2012	Autonómica	Reducción del Riesgo de Desastres en la cuenca del Mapou, Distrito de Belle-Anse, en el Departamento del Sudeste de Haití	799.999,40	399.999,70	0,00	96.883,20	658,39	-0,03	306.890,16
Gobierno Vasco	2012	Autonómica	Fortalecimiento de la acción voluntaria y la participación asociativa en la intervención social	14.034,87	0,00	0,00	0,00	6.780,00	0,00	0,00
Gobierno Vasco	2012	Autonómica	Desarrollo integral de la comunidades indígenas del Valle del Cusco	1.161.371,13	232.274,23	0,00	14.682,20	101.482,47	87,00	375.230,69
Gobierno Vasco	2012	Autonómica	Promoción de la declaratoria forestal y alternativas forestales en Orellana (Ecuador)	1.161.769,98	0,00	697.061,99	18.617,86	195.607,21	780.801,15	118.191,47
BBK	2012	-	"Aprendiendo la Diversidad V: una herramienta innovadora para el aprendizaje intercultural"	17.972,61	0,00	0,00	0,00	2.988,01	0,00	0,00
Diputación Foral de Bizkaia	2012	Autonómica	Centro de Recursos Africanistas, CREA; un espacio de Formación Social para el desarrollo sostenible de África Subsahariana desde la Equidad Género	56.834,00	0,00	0,00	16.058,78	0,00	0,00	0,00
Gobierno Vasco	2012	Autonómica	CREA, Centro de Recursos Africanistas; potenciando acciones participativas de codesarrollo con perspectiva de género para el desarrollo sostenible de África Subsahariana.	180.165,09	0,00	36.033,01	33.110,86	70.262,60	0,00	0,00
Diputación Foral de Alava	2012	Autonómica	Aprendiendo la Diversidad VI: desmontando estereotipos, jugando con el mundo"	10.239,82	0,00	0,00	0,00	4.360,42	0,00	0,00
Ayuntamiento de Muskiz	2012	Local	Convenio de Colaboración 2012 entre NE-SI y Ayuntamiento de Erandio	22.000,00	0,00	0,00	0,00	4.740,46	0,00	0,00
Ayuntamiento de Ordizia	2012	Local	Terremoto en Guatemala 7 de noviembre 2012: Reparación del sistema de agua potable para 243 familias de la población indígena Kaqchiquel, que residen en el municipio San Lucas Tolman, Sololá.	2.000,00	0,00	0,00	0,00	0,00	-110,00	0,00
Ayuntamiento de Portugalete	2012	Local	Promoción de la alfabetización y el acceso a la educación de población adulta, como estrategia de desarrollo local en Kivu Sur, RDC	42.540,01	0,00	0,00	0,00	1.807,85	0,00	0,00
Diputación Foral de Bizkaia	2013	Autonómica	Programa Piloto de creación y puesta en marcha de una Red de Agentes de Apoyo Social en el Territorio Histórico de Bizkaia, "Tartekari Sarea",	7.950,00	0,00	0,00	3.171,11	0,00	0,00	0,00
Ayuntamiento de Vitoria	2013	Local	"Defensa de los DDHH de presos/as palestinos/as en cárceles israelíes. Fase II"	64.999,07	0,00	0,00	0,00	0,00	-68,84	0,00
Diputación Foral de Bizkaia	2013	Autonómica	Asistencia Técnica para la elaboración del Plan Pro-Equidad Género en la FADEC, Senegal	7.424,99	0,00	0,00	0,00	675,00	0,00	0,00
Diputación Foral de Bizkaia	2013	Autonómica	Aprendiendo la Diversidad VII: estrategia socio educativo para la transmisión de valores de interculturalidad	17.955,30	0,00	0,00	1.632,30	0,00	0,00	0,00
Diputación Foral de Gipuzkoa	2013	Autonómica	Diseña tu compromiso con los Derechos Humanos. Territorios Palestinos Ocupados	4.172,06	0,00	0,00	198,56	389,93	0,00	0,00

[Handwritten signature]

[Handwritten signature]

[Handwritten signature]

[Handwritten signature]

[Handwritten signature]

[Handwritten signature]



Nazioarteko Elkartasuna
Solidaridad Internacional

Entidad Concesionaria	Año concesión	Administración	Finalidad	Importe Subvención	Importe Cobrado 2015	Importe Pendiente de Cobro	Imputado ejercicio 2015	Pendiente de Imputar	Pendiente pago a terreno	Enviado a terreno
Ayuntamiento de Bilbao	2013	Local	Apoyo al empoderamiento político y económico de las mujeres de Chinandega Norte, Nicaragua	64.812,95	0,00	0,00	8.156,74	0,00	17,99	10.470,23
Ayuntamiento de Vitoria	2013	Local	*Acción de Incidencia en Vitoria – Gasteiz para la Defensa de los DDHH de presos/as palestinos/as en cárceles israelíes*	2.841,46	0,00	0,00	170,00	0,00	0,00	0,00
Gobierno Vasco	2013	Autonómica	Fortalecimiento de la acción voluntaria en el CREA II Fase	10.688,15	0,00	0,00	1.394,10	144,39	0,00	0,00
Ayuntamiento de Vitoria	2013	Local	Adquisición de materiales que contribuyan al desarrollo de Gouró, Chad	14.003,60	0,00	0,00	536,61	0,00	0,00	0,00
Diputación Foral de Alava	2013	Autonómica	*Aprendiendo la Diversidad: desmontando estereotipos, jugando con el mundo.* Fase II	5.205,42	0,00	0,00	473,22	119,97	0,00	0,00
Diputación Foral de Alava	2013	Autonómica	Rompiendo con estereotipos sexistas...	7.331,63	0,00	0,00	833,10	0,00	0,00	0,00
Ayuntamiento de Ordizia	2013	Local	*Mujeres Organizadas de Chinandega Norte: de los planes a la acción*.	8.799,76	0,00	0,00	615,83	0,00	0,00	0,00
Gobierno Vasco	2013	Autonómica	Mejora de la seguridad alimentaria de mujeres y hombres del Departamento de Kebemer (Senegal) desde un enfoque agroecológico con equidad de género	416.619,55	166.647,82	0,00	31.378,03	53.565,84	131.675,68	140.000,00
Diputación Foral de Bizkaia	2013	Autonómica	Convenio entre la Diputación Foral de Bizkaia y la asociación Solidaridad Internacional para participar en el programa "Iartekari Sarea" Red de Agentes de Apoyo Social en el Territorio Histórico de Bizkaia.	6.600,00	0,00	1.100,00	3.250,00	50,00	0,00	0,00
Ayuntamiento de Irun	2013	Local	*Fortalecimiento de las redes sociales de mujeres del Valle del Cusco - Perú que trabajan por la defensa de sus derechos*.	11.999,79	5.999,89	0,00	571,42	0,00	0,00	0,00
LANBIDE	2012	Autonómica	Apoyo a la contratación de personas desempleadas no perceptoras de prestación contributiva y/o perceptoras de la renta de garantía de ingresos de la comunidad autónoma vasca.	45.252,88	0,00	283,60	0,00	283,60	-10,00	0,00
Diputación Foral de Bizkaia	2014	Autonómica	*Implementación de un proceso de desarrollo local sostenible en comunidades rurales del departamento de Kébemer, la región de Iouga (Senegal)*	119.996,44	0,00	0,00	13.765,85	80,59	-14,47	2.030,47
Diputación Foral de Bizkaia	2014	Autonómica	Generando la igualdad entre mujeres y hombres desde el Centro de Recursos Africanistas CREA	7.500,00	0,00	0,00	6.867,55	0,00	0,00	0,00
Ayuntamiento de Lasarte-Oria	2014	Local	Apoyo a iniciativas de seguridad alimentaria adelantadas por mujeres organizadas de 5 comunidades del municipio de Champerico (Retalhuleu, Guatemala CA)	7.782,52	0,00	3.113,01	1.107,50	0,00	0,00	0,00
Gobierno Vasco	2014	Autonómica	*Eje de desarrollo productivo San Jerónimo-Sahsa: una opción de los pueblos originarios de la Costa Caribe de Nicaragua*	1.180.520,46	0,00	708.312,28	26.829,51	183.632,27	743.767,37	226.291,31
Gobierno Vasco	2014	Autonómica	Potenciación de la participación de las personas voluntarias en el Centro de Recursos Africanistas	11.655,00	3.495,50	0,00	450,87	0,00	0,00	0,00
Diputación Foral de Bizkaia	2014	Autonómica	Aprendiendo la Diversidad VII: Estrategia socioeducativa para una ciudadanía inclusiva	17.993,35	0,00	0,00	11.712,07	0,00	0,00	0,00
Ayuntamiento de Bilbao	2014	Local	Combatiendo la violencia de género desde lo local. Red de Mujeres de San Lucas Tolimán	48.999,98	0,00	0,00	12.396,81	0,00	6,00	21.038,98
Diputación Foral de Bizkaia	2014	Autonómica	Mejora del ejercicio del derecho a la participación ciudadana y del derecho a la equidad de género en los municipios Sotomotillo, Villanueva, San Juan de Cinco Pinos y San Pedro Potrero Grande, del Norte de Chinandega, Nicaragua - Fase II.	116.405,55	0,00	0,00	21.069,81	0,00	3,28	56.725,27
Diputación Foral de Álava	2014	Autonómica	Rompiendo con las desigualdades para lograr la tolerancia cero ante la discriminación de género	6.276,39	0,00	0,00	5.963,49	0,00	0,00	0,00
Diputación Foral de Álava	2014	Autonómica	Aprendiendo la diversidad: desmontando estereotipos, jugando con el mundo. Fase III	5.120,64	0,00	0,00	1.182,73	0,00	0,00	0,00
Diputación Foral de Álava	2014	Autonómica	Fortalecimiento de las Organizaciones de mujeres y de su participación en el ámbito municipal para la defensa sus derechos en dos municipios del departamento de Sololá, Guatemala.	41.905,51	0,00	0,00	5.973,43	2.360,17	6,01	23.502,74



Nazioarteko Elkartasuna
Solidaridad Internacional

Entidad Concesionaria	Año concesión	Administración	Finalidad	Importe Subvención	Importe Cobrado 2015	Importe Pendiente de Cobro	Imputado ejercicio 2015	Pendiente de Imputar	Pendiente pago a terreno	Enviado a terreno
Ayuntamiento de Ordizia	2014	Local	Promoción de la alfabetización y el acceso a la educación de población adulta, como estrategia de desarrollo local en Kivu Sur, RD Congo	9.983,00	0,00	0,00	18,00	653,09	0,00	9.329,91
Diputación Foral de Alava	2014	Autonómica	Derechos Humanos, por una ciudadanía alavesa transformadora	7.989,69	0,00	0,00	6.395,65	0,03	0,00	0,00
Gobierno Vasco	2014	Autonómica	"Observatorio de violencia contra las mujeres y participación con equidad" "Restauración del potencial productivo agrícola y la satisfacción de las necesidades de agua potable en la región de Louga desde un enfoque agro ecológico con equidad de género" (SENEGAL)	203.458,19	81.383,27	81.383,28	4.332,27	31.357,75	138.768,17	29.000,00
Gobierno Vasco	2014	Autonómica	Escuela para la libertad de las mujeres	544.036,65	217.614,54	217.614,83	9.980,48	97.041,92	354.692,25	82.322,00
Ayuntamiento de Vitoria	2014	Local	"Defensa de los DDHH de presos/as palestinos/as en cárceles israelíes. Fase III"	40.860,57	40.860,57	0,00	2.065,53	2.837,74	0,00	35.957,30
Ayuntamiento de Vitoria	2014	Local	Fomento de la participación política y económica de las mujeres indígenas de la Región Autónoma del Atlántico Norte, Nicaragua	97.947,19	97.947,19	0,00	3.401,59	7.324,58	26.166,30	61.054,72
Ayuntamiento de Galdakao	2014	Local	Giza eskubideak Bai!- Derechos Humanos SI!	4.634,16	4.634,16	0,00	0,00	303,17	0,00	4.330,99
Diputación Foral de Gipuzkoa	2015	Autonómica	La acción del voluntariado en el Centro de Recursos Africanistas como acción transformadora de la ciudadanía vasca.	6.320,37	6.320,37	0,00	5.342,79	977,58	0,00	0,00
Gobierno Vasco	2015	Autonómica	Juventud Vasca Cooperante	11.707,00	8.194,90	3.512,10	10.195,45	1.511,55	0,00	0,00
Gobierno Vasco	2015	Autonómica	Contratación de Asistencias técnicas en Nicaragua. Cuyo Objeto es Facilitar el Cambio Organizacional	1.350,00	1.350,00	0,00	0,00	0,00	0,00	1.350,00
Diputación Foral de Bizkaia	2015	Autonómica	Fomento de la participación política y económica de las mujeres indígenas de la Región Autónoma del Atlántico Norte,	7.500,00	7.500,00	0,00	0,00	750,00	0,00	6.750,00
Diputación Foral de Bizkaia	2015	Autonómica	CREA-espacio de desarrollo equitativo, de formación y sensibilización en el marco de los DDHH de las mujeres en África Subsahariana	117.447,13	117.447,13	0,00	499,90	18.244,81	49.351,21	49.351,21
Diputación Foral de Bizkaia	2015	Autonómica	Aprendiendo la Diversidad VIII: educación intercultural	44.976,86	44.976,86	0,00	3.317,58	41.659,28	0,00	0,00
Diputación Foral de Bizkaia	2015	Autonómica	"África SI!- Afrika Bai! Acciones PRO-Derechos al Desarrollo de África Subsahariana"	17.999,44	17.999,44	0,00	11.393,08	6.606,36	0,00	0,00
Ayuntamiento de Bilbao	2015	Local	TOLERANCIA 0: Rompiendo con las desigualdades ante la discriminación y los estereotipos de género. Fase II	6.398,37	6.398,37	0,00	0,00	6.398,37	0,00	0,00
Diputación Foral de Alava	2015	Autonómica	"Aprendiendo la Diversidad: desmontando estereotipos, jugando con el mundo". Fase IV	6.848,68	6.848,68	0,00	6.226,51	622,17	0,00	0,00
Diputación Foral de Alava	2015	Autonómica	Acciones con enfoque de género para prevenir todas las formas de violencia que afectan a la juventud de 15 comunidades fronterizas del Norte de Chinandega, Nicaragua	4.987,58	4.987,58	0,00	3.917,77	1.069,81	0,00	0,00
Diputación Foral de Alava	2015	Autonómica	Reducción del riesgo de Desastres en la cuenca de Pedernales, distrito de Anse-à-Pitre, en el departamento del Sudeste de Haití	41.242,02	12.372,61	28.869,41	573,89	4.179,27	25.235,02	11.253,84
Gobierno Vasco	2015	Autonómica	Escuela para la libertad de las mujeres	197.655,19	197.655,19	0,00	0,00	46.849,84	150.805,35	0,00
Ayuntamiento de Ordizia	2015	Local	Transformando a la ciudadanía alavesa en Pro de los Derechos Humanos de las Mujeres; por una vida libre de violencia para las mujeres de San Lucas de Tolimán, Sololá (Guatemala) y para las mujeres Alavesas	11.760,00	0,00	11.760,00	0,00	773,67	10.986,33	0,00
Ayuntamiento de Iruñea	2015	Local	Consolidación de organización, participación equitativa e incidencia ciudadana en Usulután, El Salvador.	11.390,99	5.695,50	5.695,49	0,00	715,38	10.675,61	0,00
Diputación Foral de Alava	2015	Autonómica		7.998,88	7.998,88	370.485,17	0,00	7.998,88	0,00	0,00
Gobierno Vasco	2015	Autonómica		370.485,17	0,00	0,00	0,00	76.078,38	294.406,79	0,00

15.049.902,57 2.053.189,51 2.168.185,95 649.055,72 1.186.732,51 2.826.512,32 2.022.842,23

[1] Las subvenciones recibidas por la Asociación durante 2015 han ascendido a 866.067,68 euros, 2.473.965,29 euros en 2014.



NOTA 13. ACTIVIDAD DE LA ASOCIACIÓN. APLICACIÓN DE ELEMENTOS PATRIMONIALES A FINES PROPIOS.

13.1 ACTIVIDAD DE LA ASOCIACIÓN

A continuación se detallan las actividades de la Asociación así como los recursos humanos empleados y el número de beneficiarios de cada actividad del ejercicio 2015 y 2014.

RESUMEN DE ACTIVIDADES DESARROLLADAS POR NE-SI EN EL AÑO 2015

ACTIVIDAD	Nº PERSONAS BENEFICIARIAS		Aplicación	HUMANOS EMPLEADOS		Nº PERSONAS VOLUNTARIAS
	Personas	P. Jurídica		Contratos fijos	Contrato obras	
Educación para el Desarrollo y Sensibilización	7.334	11	Euskadi	1	5	98
Cooperación para el Desarrollo	54.796	118	Perú, Haití, Ecuador, Nicaragua, Guatemala, Bolivia, El Salvador, Territorios Ocupados Palestinos, Senegal, Chad, República Democrática del Congo	1	9	1.354
TOTAL	62.130	129		2	14	1.452

RESUMEN DE ACTIVIDADES DESARROLLADAS POR NE-SI EN EL AÑO 2014

ACTIVIDAD	Nº PERSONAS BENEFICIARIAS		Aplicación	HUMANOS EMPLEADOS		Nº PERSONAS VOLUNTARIAS
	Personas	P. Jurídica		Contratos fijos	Contrato obras	
Educación para el Desarrollo y Sensibilización	8.026	13	Euskadi	2	4	106
Cooperación para el Desarrollo	52.026	116	Perú, Haití, Ecuador, Nicaragua, Guatemala, Bolivia, El Salvador, Territorios Ocupados Palestinos, Senegal, Chad, República Democrática del Congo	4	7	1.301
TOTAL	60.052	129		6	11	1.407

Durante el ejercicio 2015 y 2014 la asociación ha obtenido financiación para sus actividades desglosado de la siguiente forma:

ACTIVIDAD	IMPORTE FINANCIADO 2015	IMPORTE FINANCIADO 2014
Educación para el Desarrollo y Sensibilización	136.949,59	46.438,57
Cooperación para el Desarrollo	1.921.439,92	848.005,00
TOTAL	2.058.389,51	894.443,57

Handwritten signatures and notes:
 - "Pascual" (signature)
 - "25" (number)
 - "Amoroso" (signature)
 - "2015" (handwritten)



Los recursos económicos empleados para llevar a cabo las diferentes actividades en porcentaje sobre el gasto tanto en el ejercicio actual como el anterior se detallan a continuación

ACTIVIDAD	% GASTO EMPLEADO 2015	% GASTO EMPLEADO 2014
Educación para el Desarrollo y Sensibilización	24,96%	21,21%
Cooperación para el Desarrollo	75,04%	63,76%
TOTAL	100,00%	84,97%

El resto de los gastos han sido destinados a costes indirectos propios de la asociación.

13.2 DESVIACIÓN ENTRE PLAN DE ACTUACIÓN Y DATOS REALIZADOS

A continuación se detallan las desviaciones más significativas que se hayan producido entre las cantidades previstas en el plan de actuación y las efectivamente realizadas, indicando las causas que las han ocasionado.

Liquidación del presupuesto de gastos:

PARTIDAS	2015		
	PRESUPUESTO	REALIZACIÓN	DESVIACIONES
Variación de existencias de productos terminados y en curso de fabricación	1.900,00	4.103,55	(2.203,55)
Aprovisionamientos	-	-	-
Gastos de personal	293.317,92	290.014,67	3.303,25
Otros gastos de explotación	338.048,60	341.661,75	(3.613,15)
Amortización del Inmovilizado	15.000,00	13.860,31	1.139,69
Gastos financieros	6.831,80	6.360,60	471,20
Subtotal gastos	655.098,32	656.000,88	(902,56)
Adquisición de Inmovilizado (excepto Bienes de Patrimonio Histórico)	-	-	-
Subtotal inversiones	-	-	-
TOTAL GASTOS PRESUPUESTARIOS	655.098,32	656.000,88	(902,56)

PARTIDAS	2014		
	PRESUPUESTO	REALIZACIÓN	DESVIACIONES
Variación de existencias de productos terminados y en curso de fabricación	144.621,91	146.068,63	(1.446,72)
Aprovisionamientos	1.446,72	-	1.446,72
Gastos de personal	295.770,63	295.778,45	(7,82)
Otros gastos de explotación	300.248,42	294.004,74	6.243,68
Amortización del Inmovilizado	20.000,00	23.324,01	(3.324,01)
Gastos financieros	6.897,12	672,64	6.224,48
Subtotal gastos	768.984,80	759.848,47	9.136,33
Adquisición de Inmovilizado (excepto Bienes de Patrimonio Histórico)	-	-	-
Subtotal inversiones	-	-	-
TOTAL GASTOS PRESUPUESTARIOS	768.984,80	759.848,47	9.136,33

A collection of handwritten signatures in blue ink, including names like 'Pau', 'Sraue hite', 'Amor', and others, some with checkmarks or initials.



Liquidación del presupuesto de ingresos:

PARTIDAS	2015		
	PRESUPUESTO	REALIZACIÓN	DESVIACIONES
Ingresos ordinarios de las actividades mercantiles	1.900,00	1.533,40	366,60
Subvenciones del sector público	569.855,32	649.055,72	(79.200,40)
Aportaciones privadas	18.343,00	23.735,12	(5.392,12)
Otro tipos de ingresos	65.000,00	61.316,31	3.683,69
TOTAL INGRESOS PRESUPUESTARIOS	655.098,32	735.640,55	(80.542,23)

PARTIDAS	2014		
	PRESUPUESTO	REALIZACIÓN	DESVIACIONES
Ingresos ordinarios de las actividades mercantiles	3.576,17	1.976,17	1.600,00
Subvenciones del sector público	674.513,01	718.353,83	(43.840,82)
Aportaciones privadas	12.245,62	19.046,71	(6.801,09)
Otro tipos de ingresos	78.650,00	80.130,29	(1.480,29)
TOTAL INGRESOS PRESUPUESTARIOS	768.984,80	819.507,00	(50.522,20)

La entidad ha experimentado una variación al alza en cuanto a lo presupuestado en el ejercicio 2014. Cabe mencionar que, con respecto al año 2014, el ejercicio 2015 ha tenido una leve desviación positiva en cuanto a la partida presupuestaria prevista de subvenciones, a pesar de que para el sector, tanto el año 2014 como el 2015 han sido años de inflexión en cuanto a las posibilidades de financiación pública vía subvenciones debido a los recortes presupuestarios.

13.3 APLICACIÓN DE ELEMENTOS PATRIMONIALES A FINES PROPIOS

Grado de cumplimiento del destino de rentas e ingresos del ejercicio 2015

EJERCICIO	RESULTADO CONTABLE	AJUSTES NEGATIVOS	AJUSTES POSITIVOS	BASE DE CÁLCULO	RENTA A DESTINAR A FINES PROPUESTA POR EL PATRONATO	
					%	Importe
2011	15.049,24	-	654.200,45	669.249,69	70,00%	468.474,78
2012	20.611,60	-	946.731,65	967.343,25	70,00%	677.140,28
2013	-6.824,18	-	595.124,98	588.300,80	70,00%	411.810,56
2014	59.658,53	-	756.705,09	816.363,62	70,00%	571.454,53
2015	79.639,67	-	627.978,31	707.617,98	70,00%	495.332,59
TOTAL	168.134,86	0,00	3.580.740,48	3.748.875,34		2.624.212,74

EJERCICIO	RECURSOS DESTINADOS A FINES (GASTOS + INVERSIONES)	APLICACIÓN DE LOS RECURSOS DESTINADOS EN CUMPLIMIENTO DE SUS FINES					IMPORTE PENDIENTE
		2011	2012	2013	2014	2015	
2011	688.431,34	673.382,10	15.049,24				0,00
2012	931.682,41		911.070,81	20.611,60			0,00
2013	607.281,52			614.105,70	-6.824,18		0,00
2014	763.529,27				703.870,74	59.658,53	0,00
2015	568.319,78					488.680,11	79.639,67
TOTAL	3.559.244,32	673.382,10	926.120,05	634.717,30	697.046,56	548.338,64	79.639,67

Handwritten signatures and notes in blue ink at the bottom of the page, including names like 'Pau', 'Edu', and 'Antonio'.

NOTA 14. OTRA INFORMACIÓN

Información sobre el personal

El número medio de personas empleadas en el curso del ejercicio y el anterior, expresado por categorías, ha sido el siguiente:

Categoría	Plantilla media 2015		Plantilla al 31.12.2015		Plantilla media 2014		Plantilla al 31.12.2014	
	Hombres	Mujeres	Hombres	Mujeres	Hombres	Mujeres	Hombres	Mujeres
Titulados superiores	2,18	2,08	3	4	2,19	2,20	2	2
Titulados medios	-	2,58	-	3	1,00	-	1	3
Administrativos	-	2,13	-	3	2,99	0,15	-	2
TOTAL	2,18	6,79	3	10	6,18	2,35	3	7

Comité Directivo

En el ejercicio terminado a 31 de diciembre de 2015 no se han producido cambios en la composición del Comité Directivo.

Durante los ejercicios 2015 y 2014, los miembros del Comité Directivo no han percibido remuneraciones por el desempeño de sus funciones directivas.

Otra información

La Asociación, tanto en el ejercicio 2015 como en el 2014 cuenta con unos ingresos privados de al menos el 5%.

La Asociación no cuenta con ningún financiador que suponga más del 60% del presupuesto total tanto en el ejercicio 2015 como en el 2014.

Código de Conducta

La Asociación cumple con el Código de Conducta de las entidades sin fines lucrativos para la realización de las inversiones financieras temporales, según la legislación que le resulta aplicable.

NOTA 15. INFORMACIÓN SOBRE DERECHOS DE EMISIÓN DE GASES DE EFECTO INVERNADERO

El Comité Directivo de la Agrupación manifiesta que en la contabilidad correspondiente a las presentes cuentas anuales abreviadas y las del ejercicio anterior, no existe ninguna partida de naturaleza medioambiental que deba ser incluida en la memoria de acuerdo a las indicaciones de la tercera parte del Plan General de Contabilidad (Real Decreto 1514/2007, de 16 de noviembre) y a la resolución de 6 de abril de 2010 sobre registro, valoración e información de los derechos de emisión de gases de efecto invernadero.

NOTA 16. INFORMACIÓN SOBRE EL PERIODO MEDIO DE PAGO A PROVEEDORES. DISPOSICIÓN ADICIONAL TERCERA. "DEBER DE INFORMACIÓN" DE LA LEY 15/2010, DE 5 DE JULIO

De acuerdo con lo establecido en la disposición adicional única de la Resolución de 29 de enero de 2016, del Instituto de Contabilidad y Auditoría de Cuentas, sobre la información a incorporar en la memoria de las cuentas anuales en relación con el periodo medio de pago a proveedores en operaciones comerciales, la Entidad desglosa exclusivamente la información relativa al ejercicio 2015 y no se presenta información comparativa, calificándose las presentes cuentas anuales como iniciales, a estos exclusivos efectos, en lo que se refiere a la aplicación del principio de uniformidad y del requisito de comparabilidad.

El desglose de la información requerida correspondiente al ejercicio 2015 es el siguiente:

Periodo medio de pago	Número de días	
	22	
		
		
		
		



NOTA 17. INVENTARIO

DESCRIPCIÓN	Fecha adquisición	Valor adquisición	Amortización acumulada 31/12/2015	Valor Neto contable 2015	Amortización acumulada 31/12/2014	Valor Neto contable 2014
INMOVILIZADO INTANGIBLE						
Aplicaciones informáticas	agosto-08	2.500,00	2.500,00	-	2.500,00	-
Aplicaciones informáticas	agosto-08	1.741,38	1.741,38	-	1.741,38	-
Aplicaciones informáticas	octubre-08	1.500,00	1.500,00	-	1.500,00	-
Aplicaciones informáticas	octubre-08	3.500,00	3.500,00	-	3.500,00	-
Aplicaciones informáticas	febrero-09	1.200,00	1.200,00	-	1.200,00	-
Aplicaciones informáticas	febrero-09	5.916,00	5.916,00	-	5.916,00	-
Aplicaciones informáticas	mayo-09	1.943,00	1.943,00	-	1.943,00	-
Aplicaciones informáticas	julio-09	1.102,00	1.102,00	-	1.102,00	-
Aplicaciones informáticas	julio-09	290,00	290,00	-	290,00	-
Aplicaciones informáticas	agosto-09	2.724,64	2.724,64	-	2.724,64	-
Aplicaciones informáticas	agosto-09	870,00	870,00	-	870,00	-
Aplicaciones informáticas	octubre-09	1.914,00	1.914,00	-	1.914,00	-
Aplicaciones informáticas	diciembre-09	1.160,00	1.160,00	-	1.160,00	-
Aplicaciones informáticas	mayo-10	2.837,97	2.837,97	-	2.837,97	-
Aplicaciones informáticas	septiembre-10	2.262,00	2.262,00	-	2.262,00	-
Aplicaciones informáticas	septiembre-10	4.342,00	4.342,00	-	4.342,00	-
Aplicaciones informáticas	septiembre-10	2.088,00	2.088,00	-	2.088,00	-
Aplicaciones informáticas	noviembre-10	3.911,60	3.911,60	-	3.911,60	-
Aplicaciones informáticas	noviembre-10	2.494,00	2.494,00	-	2.494,00	-
Aplicaciones informáticas	noviembre-10	1.508,00	1.508,00	-	1.508,00	-
Aplicaciones informáticas	noviembre-10	522,00	522,00	-	522,00	-
Aplicaciones informáticas	noviembre-10	1.160,00	1.160,00	-	1.160,00	-
Aplicaciones informáticas	diciembre-10	5.046,00	5.046,00	-	5.046,00	-
Aplicaciones informáticas	junio-11	15.660,00	15.660,00	569,99	13.702,50	1.957,50
Aplicaciones informáticas	junio-11	4.292,00	4.292,00	269,97	3.755,50	927,15
Aplicaciones informáticas	junio-11	2.000,00	2.000,00	186,55	1.750,00	640,65
Aplicaciones informáticas	octubre-11	7.516,80	7.516,80	569,74	5.950,80	1.956,65
Aplicaciones informáticas	octubre-11	1.652,00	1.652,00	213,96	1.307,83	734,82
Aplicaciones informáticas	octubre-11	4.292,00	4.292,00	374,11	3.397,83	1.284,82
Aplicaciones informáticas	octubre-11	1.000,00	1.000,00	174,41	791,67	598,98
Aplicaciones informáticas	octubre-11	7.516,80	7.516,80	569,74	5.950,80	1.956,65
Aplicaciones informáticas	octubre-11	3.081,00	3.081,00	300,65	2.439,13	1.032,52
Aplicaciones informáticas	octubre-11	2.851,20	2.851,20	286,71	2.257,20	984,65
Total aplicaciones informáticas		102.394,39	102.394,39	3.515,84	93.835,85	12.074,38

DESCRIPCIÓN	Fecha adquisición	Valor adquisición	Amortización acumulada 31/12/2015	Valor Neto contable 2015	Amortización acumulada 31/12/2014	Valor Neto contable 2014
INMOVILIZADO MATERIAL						
LONJA CONDE MIRASOL	enero-03	111.499,48	28.804,03	82.695,45	26.574,04	84.895,71
OBRAS COMUNIDAD LONJA	enero-04	24.555,32	8.778,53	15.776,79	8.041,87	16.483,72
OBRAS COMUNIDAD LONJA	abril-09	3.735,30	747,06	2.988,24	635,00	3.070,57
OBRAS COMUNIDAD LONJA	julio-09	6.936,99	1.335,37	5.601,62	1.127,26	5.780,00
OBRAS COMUNIDAD LONJA	diciembre-13	32.768,14	1.966,09	30.802,05	983,04	31.755,37
Total construcciones		179.495,23	41.631,08	137.864,15	37.361,22	141.985,37

Handwritten signatures and notes:
- "Pascual" (signature)
- "Steve Wade" (signature)
- "Amor" (signature)
- "Amor" (signature)
- "Amor" (signature)



DESCRIPCIÓN	Fecha adquisición	Valor adquisición	Amortización acumulada 31/12/2015	Valor Neto contable 2015	Amortización acumulada 31/12/2014	Valor Neto contable 2014
MOBILIARIO DE OFICINA	enero-03	1.580,24	1.580,24	-	1.580,24	-
VITRINA OFICINA	enero-03	676,16	676,16	-	676,16	-
MESAS OFICINA SYSTEM 120*60	enero-03	638,65	638,65	-	638,65	-
ARMARIOS BLOKER 200*122	enero-03	1.751,97	1.751,97	-	1.751,97	-
ARMARIOS ENCIMERAS	enero-03	3.595,54	3.595,54	-	3.595,54	-
CARRO INFORMATICO Y SILLA	enero-03	1.035,65	1.035,65	-	1.035,65	-
MOQUETA MIRASOL	enero-03	454,91	454,91	-	454,91	-
MURALES CON SOPORTES	enero-03	975,56	975,56	-	975,56	-
PUERTA ACCESO Y PORTERO AUTOMAT	enero-03	398,78	398,78	-	398,78	-
INSTAL. CONS.	enero-03	84.926,24	84.926,24	-	84.926,24	-
MOBILIARIO DE OFICINA	abril-08	2.733,95	2.096,03	548,22	1.822,63	881,59
PIZARRA INTERACTIVA FOCUS 58";ASIEN	diciembre-09	1.854,84	1.112,90	637,60	927,42	897,69
VIDEOPROYECTOR/PANTALLA	julio-09	799,16	512,79	246,10	432,88	336,55
ENCUADERNADORA GBC C110E	enero-10	312,24	184,74	109,57	153,52	128,99
FRIGORIFICO	septiembre-10	384,00	201,60	156,75	163,20	191,07
LAVADORA	diciembre-10	479,00	239,50	205,82	191,60	257,67
AMPLIFICADOR AMPEG BA115HP	mayo-11	630,00	288,75	293,26	225,75	374,52
GUITARRA ROCKTRON VZOR	agosto-11	300,00	130,00	146,09	100,00	170,27
LCD 42 LG	octubre-11	399,00	166,25	200,02	126,35	242,92
Total mobiliario		103.925,89	100.966,27	2.543,43	100.177,05	3.481,29
FOTOCOPIADORA SEM. LAM.	enero-03	614,91	614,91	-	614,91	-
EQUIP. INFORM. ORDENADORES	enero-03	841,42	841,42	-	841,42	-
ERREKA MULTIMEDIA S.COOP. 1288	julio-08	493,02	493,02	-	493,02	-
PENTIUM 100 SIEMENS	enero-03	595,00	595,00	-	595,00	-
IMPRESORA XEROX	enero-03	240,40	240,40	-	240,40	-
ORDENADOR P III, 450	enero-03	2.019,40	2.019,40	-	2.019,40	-
FOTOCOPIADORA TOSHIBA 1550	enero-03	2.426,17	2.426,17	-	2.426,17	-
RED LOCAL	enero-03	937,58	937,58	-	937,58	-
FAX RICOH BROTHER 8070P	enero-04	329,50	329,50	-	329,50	-
ORDENADOR PIV 1, 7G- 256MB	enero-03	6.733,27	6.733,27	-	6.733,27	-
IMPRESORA LASERJET 1200	enero-03	733,12	733,12	-	733,12	-
CENTRALITA	abril-08	2.004,95	2.004,95	-	2.004,95	-
LICUIT-9018 Punto Inform.CREA	julio-09	173,36	173,36	-	173,36	-
LICUIT-9018 Punto Inform.CREA	julio-09	3.774,64	3.774,64	-	3.774,64	-
ERREKA MULTIMEDIA S.COOP.-1757	julio-09	108,55	108,55	-	108,55	-
ERREKA MULTIMEDIA S.COOP.-1755	julio-09	355,00	355,00	-	355,00	-
ERREKA MULTIMEDIA S.COOP.-1756	julio-09	872,07	872,07	-	872,07	-
LICUIT INTERACTIVE, S.L.-9028	agosto-09	3.254,00	3.254,00	-	3.254,00	-
ERREKA MULTIMEDIA S.COOP.-1827	octubre-09	195,50	195,50	-	195,50	-
ERREKA MULTIMEDIA S.COOP.-1828	octubre-09	2.807,20	2.807,20	-	2.807,20	-
FEIXA AUDIOVISUALES, S.L.-102	diciembre-09	1.397,99	1.397,99	-	1.397,99	-
LICUIT INTERACTIVE, S.L.-9054	diciembre-09	1.624,00	1.624,00	-	1.624,00	-
IMPRESORA MULTIFUNCION	junio-11	276,50	276,50	-	241,94	34,56
ORDENADOR SOBREMESA CREA	junio-11	545,50	545,50	-	477,31	68,19
ORDENADOR CREA 174-06/11	junio-11	545,50	545,50	-	477,31	68,19
GPS GARMIN DAKOTA 20	diciembre-11	286,99	286,99	-	215,24	71,75
Total equipos Proc. Información		26.955,22	34.185,54	-	33.942,86	242,69
TOTALES		412.770,73	279.177,28	143.923,42	171.481,12	145.709,35

Paulino


2015

Amor


Diligencia de Firma

En cumplimiento de lo dispuesto en la Ley de Sociedades de Capital, el Comité Directivo de NAZIOARTEKO ELKARTASUNA-SOLIDARIDAD INTERNACIONAL reunidos el día 31 de Marzo de 2016, formula las presentes Cuentas Anuales Abreviadas (Balance Abreviado, Cuenta de Resultados Abreviada y Memoria Abreviada) correspondientes al ejercicio anual terminado el 31 de diciembre de 2015, que comprenden 31 páginas numeradas de la 1 a la 31.

D. Benjamín Respaldiza Fernández
Presidente




Dña Maria Soledad Martínez Andrés
Vicepresidenta



D. Juan Carlos Pérez Cuesta
Tesorero



Dña Maria Milla Ortiz de Zárate
Vocal



D. Paulino Antuñano Maruri
Vocal



Dña Carmen García Roblas
Vocal



Dña Carmen Vidal Marsal
Vocal



Dña Amara del Carmen Sainz de Rozas Miñaur
Vocal

