

**INFORME DEL AUDITOR INDEPENDIENTE
DE ACUERDO CON
NORMAS INTERNACIONES DE AUDITORIA
AL 31 DE DICIEMBRE DE 2018**

**NAZIOARTEKO ELKARTASUNA –
SOLIDARIDAD INTERNACIONAL**

EMITIDO POR:

MP4 AUDITORES, S.L.

BILBAO, 24 DE JUNIO DE 2019



**INFORME DEL AUDITOR INDEPENDIENTE
DE ACUERDO CON NORMAS INTERNACIONALES DE AUDITORIA**

A la Asamblea General de **NAZIOARTEKO ELKARTASUNA - SOLIDARIDAD INTERNACIONAL**:

Opinión

Hemos auditado los estados financieros adjuntos de la entidad **NAZIOARTEKO ELKARTASUNA-SOLIDARIDAD INTERNACIONAL**, que comprenden el balance a 31 de diciembre de 2018, la cuenta de pérdidas y ganancias, correspondientes al ejercicio terminado en dicha fecha, así como las notas explicativas de los estados financieros que incluyen un resumen de las políticas contables significativas.

En nuestra opinión, los estados financieros adjuntos expresan, en todos los aspectos materiales, la imagen fiel de la situación financiera de la entidad a 31 de diciembre de 2018, así como de sus resultados correspondientes al ejercicio terminado en dicha fecha, de conformidad con la adaptación del P.G.C. a las entidades sin fines lucrativos.

Fundamento de la opinión

Hemos llevado a cabo nuestra auditoria de conformidad con las Normas Internacionales de Auditoría (NIA). Nuestra responsabilidad de acuerdo con dichas normas se describen más adelante en la sección Responsabilidades del auditor en relación con la auditoria de los estados financieros de nuestro informe.

Somos independientes de la entidad de conformidad con el Código de Ética para Profesionales de la Contabilidad del International Ethics Standards Board for Accountants (Código de Ética del IESBA), y hemos cumplido las demás responsabilidades de ética de conformidad con el Código de Ética del IESBA.

Consideramos que la evidencia de auditoría que hemos obtenido proporciona una base suficiente y adecuada para nuestra opinión.

Otras cuestiones

Tal y como se indica en la nota 2.1. de las notas explicativas, de acuerdo con la normativa que rige la actuación en la entidad **NAZIOARTEKO ELKARTASUNA-SOLIDARIDAD INTERNACIONAL**, en cuanto a la llevanza de su contabilidad la misma se ajusta y rige por P.G.C., adaptado a las entidades sin ánimo de lucro. Por este motivo, los estados financieros adjuntos han sido preparados de acuerdo con el marco de información financiera que la entidad **NAZIOARTEKO ELKARTASUNA-SOLIDARIDAD INTERNACIONAL** ha considerado que mejor permite alcanzar el propósito de mostrar la imagen fiel. En consecuencia, los estados financieros adjuntos no se han preparado en virtud de requerimientos legales y han sido auditados aplicando las Normas Internacionales de Auditoria. El presente informe en ningún caso puede entenderse como un informe de auditoría en los términos previstos en la normativa reguladora de la actividad de auditoría de cuentas vigente en España.



Responsabilidades del Comité Directivo en relación con los estados financieros

El Comité Directivo de la entidad es el responsable de la preparación de los estados financieros de forma que expresen la imagen fiel de conformidad con la adaptación del P.G.C. a las entidades sin ánimo de lucro (véase nota 2.1.), y del control interno que el Comité Directivo de la entidad considere necesario para permitir la preparación de estados financieros libres de incorrección material, debida a fraude o error.

En la preparación de los estados financieros, el Comité Directivo de la entidad es el responsable de la valoración de la capacidad de la entidad de continuar como empresa en funcionamiento, revelando, según corresponda, las cuestiones relacionadas con la empresa en funcionamiento y utilizando el principio contable de empresa en funcionamiento excepto si el Comité Directivo de la entidad tiene la intención de liquidar la entidad o de cesar sus operaciones, o bien no exista otra alternativa realista.

Responsabilidades del auditor en relación con la auditoría de los estados financieros

Nuestros objetivos son obtener una seguridad razonable de que los estados financieros en su conjunto están libres de incorrección material, debida a fraude o error, y emitir un informe de auditoría que contiene nuestra opinión.

Seguridad razonable es un alto grado de seguridad pero no garantiza que una auditoría realizada de conformidad con las NIA siempre detecte una incorrección material cuando existe. Las incorrecciones pueden deberse a fraude o error y se consideran materiales si, individualmente o de forma agregada, puede preverse razonablemente que influyan en las decisiones económicas que los usuarios toman basándose en los estados financieros.

Como parte de una auditoría de conformidad con las NIA, aplicamos nuestro juicio profesional y mantenemos una actitud de escepticismo profesional durante toda la auditoría. También:

- Identificamos y valoramos los riesgos de incorrección material en los estados financieros, debida a fraude o error, diseñamos y aplicamos procedimientos de auditoría para responder a dichos riesgos y obtenemos evidencia de auditoría suficiente y adecuada para proporcionar una base para nuestra opinión. El riesgo de no detectar una incorrección material debida a fraude es más elevado que en el caso de una incorrección material debida a error, ya que el fraude puede implicar colusión, falsificación, omisiones deliberadas, manifestaciones intencionadamente erróneas, o la elusión del control interno.
- Obtenemos conocimiento de control interno relevante para la auditoría con el fin de diseñar procedimientos de auditoría que sean adecuados en función de las circunstancias, y no con la finalidad de expresar una opinión sobre la eficacia del control interno de la entidad.
- Evaluamos si las políticas contables aplicadas son adecuadas y la razonabilidad de las estimaciones contables y la correspondiente información revelada por el Comité Directivo de la entidad.

- Concluimos sobre si es adecuada la utilización por el Comité Directivo de la entidad del principio contable de empresa en funcionamiento y, basándonos en la evidencia de auditoría obtenida, concluimos sobre si existe o no una incertidumbre material relacionada con hechos o con condiciones que pueden generar dudas significativas sobre la capacidad de la Entidad para continuar como empresa en funcionamiento. Si concluimos que existe una incertidumbre material, se requiere que llamemos la atención en nuestro informe de auditoría sobre la correspondiente información revelada en los estados financieros o, si dichas revelaciones no son adecuadas, que expresemos una opinión modificada. Nuestras conclusiones se basan en la evidencia de auditoría obtenida hasta la fecha de nuestro informe de auditoría. Sin embargo, los hechos o condiciones futuros pueden ser causa de que la Entidad deje de ser una empresa en funcionamiento.
- Evaluamos la presentación global, la estructura y el contenido de los estados financieros incluida la información revelada y si los estados financieros representan las transacciones y hechos subyacentes de un modo que logran expresar la imagen fiel.

Comunicamos con los responsables del gobierno de la entidad en relación con, entre otras cuestiones, el alcance y el momento de realización de la auditoría planificada y los hallazgos significativos de la auditoría, así como cualquier diferencia significativa de control interno que identificamos en el transcurso de la auditoría.

Bilbao, 24 de junio de 2019

MP4 AUDITORES, S.L.

Marqués del Puerto, 4-4º dcha.

48009 Bilbao

Inscrita en el R.O.A.C. nº S-1216



Manuel Estarta Gómez





Nazioarteko Elkartasuna
Solidaridad Internacional

NAZIOARTEKO ELKARTASUNA-SOLIDARIDAD INTERNACIONAL
Estados Financieros correspondientes
al ejercicio terminado el
31 de diciembre de 2018

ÍNDICE

	<u>Página</u>
Balance Abreviado al 31 de diciembre de 2018 y 2017	3
Cuenta de Resultados Abreviada correspondiente al ejercicio anual terminado el 31 de diciembre de 2018 y el 31 de diciembre de 2017	4
<i>Memoria Abreviada</i>	
NOTA 1. NATURALEZA Y ACTIVIDADES PRINCIPALES	5
NOTA 2. BASES DE PRESENTACIÓN DE LOS ESTADOS FINANCIEROS	7
NOTA 3. NORMAS DE REGISTRO Y VALORACIÓN	8
NOTA 4. INMOVILIZADO MATERIAL E INTANGIBLE	12
NOTA 5. ACTIVOS FINANCIEROS	13
NOTA 6. PASIVOS FINANCIEROS	14
NOTA 7. BENEFICIARIO-ACREEDORES	15
NOTA 8. FONDO SOCIAL	15
NOTA 9. ADMINISTRACIONES PÚBLICAS Y SITUACIÓN FISCAL	15
NOTA 10. SUBVENCIONES, DONACIONES Y LEGADOS	16
NOTA 11. ACTIVIDAD DE LA ASOCIACIÓN. APLICACIÓN DE ELEMENTOS PATRIMONIALES A FINES PROPIOS.	22
NOTA 12. OTRA INFORMACIÓN	25
NOTA 13. INVENTARIO	26

(Almudena Vicedo)

[Handwritten signatures and scribbles]

SOLIDARIDAD INTERNACIONAL			
BALANCE ABREVIADO AL CIERRE DEL EJERCICIO 2018			
ACTIVO	NOTAS MEMORIA	31/12/2018	31/12/2017
A) ACTIVO NO CORRIENTE		192.764,45	197.541,70
I. Inmovilizado intangible	4.2	-	-
III. Inmovilizado material	4.1	192.111,43	197.488,68
VI. Inversiones financieras a largo plazo		653,02	53,02
B) ACTIVO CORRIENTE		4.761.841,10	4.134.348,78
II. Existencias	10	-	-
IV. Deudores comerciales y otras cuentas a cobrar	5.1 / 9	2.791.210,07	1.885.716,67
VI. Inversiones financieras a corto plazo		600,00	-
VII. Periodificaciones a corto plazo		88.315,88	132.556,04
VIII. Efectivo y otros activos líquidos equivalentes	5.1	1.881.715,15	2.116.076,07
TOTAL ACTIVO (A + B)		4.954.605,55	4.331.890,48

PATRIMONIO NETO Y PASIVO	NOTAS MEMORIA	31/12/2018	31/12/2017
A) PATRIMONIO NETO		272.524,90	273.789,34
A-1) Fondos propios		272.524,90	273.789,34
I. Dotación Fundacional/ Fondo Social	8	268.521,10	307.380,14
IV. Excedente del ejercicio		4.003,80	(33.590,80)
A-3) Subvenciones, donaciones y legados recibidos	10	-	-
B) PASIVO NO CORRIENTE		14.194,69	16.766,49
II Deudas a largo plazo		14.194,69	16.766,49
1. Deudas con entidades de crédito	6.1	14.194,69	16.766,49
C) PASIVO CORRIENTE		4.667.885,96	4.041.334,65
III. Deudas a corto plazo		1.435.929,35	1.255.716,87
1. Deudas con entidades de crédito	6.2	9.072,93	7.186,13
2. Otras deudas a corto plazo	6.2 / 10	1.426.856,42	1.248.530,74
IV. Beneficiarios-acreedores	6.2 / 7 / 10	3.208.091,80	2.697.499,87
V. Acreedores comerciales y otras cuentas a pagar		23.864,81	88.117,91
1. Proveedores	6.2 / 9	249,82	1.314,19
2. Otros acreedores	6.2 / 9	23.614,99	86.803,72
TOTAL PATRIMONIO NETO Y PASIVO (A + B + C)		4.954.605,55	4.331.890,48

NAZIOARTEKO ELKARTASUNA - SOLIDARIDAD INTERNACIONAL			
CUENTA DE RESULTADOS ABREVIADA CORRESPONDIENTE AL EJERCICIO 2018			
	NOTAS MEMORIA	2018	2017
A) Excedente del ejercicio			
1. Ingresos de la entidad por la actividad propia		572.603,43	551.822,68
d) Subv., donaciones y legados imputados al excedente del ejercicio	10	572.603,43	551.822,68
6. Aprovisionamientos		(14.059,59)	(27.176,35)
7. Otros ingresos de la actividad		45.155,34	67.318,36
8. Gastos de personal		(343.985,03)	(444.718,09)
9. Otros gastos de la actividad		(247.079,20)	(178.065,21)
10. Amortización del inmovilizado	4	(5.377,25)	(3.450,82)
14. Otros resultados		(2.421,43)	1.024,28
A.1) EXCEDENTE DE LA ACTIVIDAD (1+6+7+8+9+10+14)		4.836,27	(33.245,15)
13. Ingresos financieros		10,51	23,83
14. Gastos financieros		(267,10)	(369,48)
17. Variación de valor razonable en instrumentos financiero		-	-
A.2) EXCEDENTE DE LAS OPERACIONES FRAS. (13+14+17)		(256,59)	(345,65)
A.3) EXCEDENTE ANTES DE IMPUESTOS (A.1+A.2)		4.579,68	(33.590,80)
18. Impuestos sobre beneficios		(575,88)	
A.4) Variación del patrim. neto reconocida en el exced. del ejerc. (A.3+18)		4.003,80	(33.590,80)
B) Ingresos y gastos imputados directamente al patrimonio neto			
2. Donaciones y legados recibidos			
B.1) Var. pat. neto por ingr. y gtos. recon. direct. pat. neto (2)			
C) Reclasificaciones al excedente del ejercicio			
2. Donaciones y legados recibidos		(2.424,44)	(10.000,00)
C.1) Var. patrim. neto por reclasif. al exced. del ejerc. (2)		(2.424,44)	(10.000,00)
D) Variac. patrim. neto por ingr. y gtos. imput. direct. al pat. neto (B.1 + C.1)		(2.424,44)	(10.000,00)
F) Ajustes por errores		(5.150,00)	(78.708,17)
I) RESULTADO TOTAL, VARIAC. PATR. NETO EN EL EJERC. (A.4+D+F)		(3.570,64)	(122.298,97)

NAZIOARTEKO ELKARTASUNA - SOLIDARIDAD INTERNACIONAL

Memoria de los Estados Financieros correspondientes al ejercicio
terminado a 31 de diciembre de 2018
(Expresado en Euros)

NOTA 1. NATURALEZA Y ACTIVIDADES PRINCIPALES

"Nazioarteko Elkartasuna-Solidaridad Internacional" fue constituida e inscrita en el Registro de Asociaciones del Gobierno Vasco el 16 de Noviembre de 1.989 con un NIF G-48301428. Su domicilio social está en el municipio de Bilbao, c/ Conde de Mirasol nº7 bajo, lugar en el que desarrolla su actividad. Su ámbito de actuación es la Comunidad Autónoma Vasca, pudiendo acceder a recursos de otras instituciones estatales, europeas o internacionales.

"Nazioarteko Elkartasuna-Solidaridad Internacional" es una Organización No Gubernamental de Cooperación al Desarrollo, declarada de Utilidad Pública por el Gobierno Vasco mediante orden de 2 de mayo de 2001, mediante Decreto 77/2001, por considerar que contribuye a la promoción general del País Vasco mediante el desarrollo de sus actividades.

Los fines de la Asociación están definidos en el artículo 2º de sus Estatutos, y son los siguientes:

1º Promover y ejecutar Proyectos de Desarrollo Humano Sostenible y Programas de Cooperación Técnica en los siguientes terrenos:

- a) Proyectos de desarrollo económico local.
- b) Proyectos de desarrollo en materia de alfabetización y de educación formal, informal y no formal.
- c) Proyectos de desarrollo en materia de salud, de derechos sexuales y reproductivos, de asistencia humanitaria y de ayuda de emergencia.
- d) Proyectos de desarrollo de agua y saneamiento.
- e) Proyectos de erradicación de la desigualdad entre hombre y mujeres y proyectos de empoderamiento de la mujer.
- f) Proyectos de gobernabilidad democrática y desarrollo de fortalecimiento de los servicios públicos, de las instituciones locales y del tejido asociativo local.
- g) Proyectos de codesarrollo y sensibilización.

Nazioarteko Elkartasuna-Solidaridad Internacional defiende un modelo de desarrollo sostenible, endógeno, equilibrado y global.

2º Propuestas de intervención territorial de forma integral, implementando la metodología de elaboración de planes estratégicos de desarrollo o estratégicos que abarquen los ámbitos sectoriales: urbanísticos, sanitarios, educativos, culturales, económicos y medio ambientales.

3º Articular la captación de fondos de solidaridad, tanto de la sociedad como de las instituciones, para cooperar en la lucha contra situaciones de extrema pobreza, desnutrición, mortalidad infantil, desastres naturales, guerras, movimientos masivos de población, refugiados, víctimas de la discriminación racial, sexual o religiosa.

4º Fortalecer la comprensión mutua y los vínculos culturales y de amistad existentes entre los pueblos.

5º Trabajar en pro de la convivencia entre personas de distintos pueblos, culturas y etnias, colaborar en la eliminación de todo tipo de discriminación, colaborar en la resolución de sus problemas relativos al acceso a la documentación para regularizar su situación, apoyarles en el acceso al mercado laboral, colaborar en su formación, exigir su acceso a la sanidad y a la vivienda, reivindicar su derecho a una vida digna.

6º Facilitar y proporcionar servicios de formación, organización de encuentros, desarrollar trabajos de investigación y realizar labores de consultoría en el campo de la inmigración, el codesarrollo y la intervención social, así como diseñar, planificar, evaluar y gestionar servicios asistenciales a las personas inmigrantes, refugiados/as, y personas con baja cualificación y/o falta de medios. Para ello se concertarán acuerdos, convenios y contratos con instituciones y organismos, tanto públicos como privados.

7º Fomentar la equidad de género en todas sus actuaciones de forma transversal, así como implementar proyectos específicos encaminados al logro de la igualdad de género en nuestra sociedad, mediante la sensibilización ciudadana y la promoción específica de estrategias de equidad enmarcadas en planes de acción positiva y la no discriminación.

Para mejor cumplimiento de los objetivos anteriormente señalados, la Asociación promoverá la movilización y sensibilización de la opinión pública vasca ante las causas y los problemas de la pobreza, la emergencia o las catástrofes que experimenten los países del tercer mundo o en vías de desarrollo.

La interpretación de los objetivos señalados en este artículo se ajustará al contenido según están recogidos en la Constitución Española, el Estatuto de Autonomía, la Declaración Universal de los Derechos Humanos, el Pacto Internacional de Derechos Civiles y Políticos y las Normas de la Unión Europea.

Sin perjuicio de las actividades descritas anteriormente, la Asociación para el cumplimiento de sus fines podrá:

1º Desarrollar actividades económicas de todo tipo, encaminadas a la realización de sus fines o allegar recursos con ese objetivo

2º Adquirir y poseer toda clase de bienes y por cualquier título, así como celebrar actos y contratos de todo género.

3º Ejecutar toda clase de acciones conforme a las leyes o a sus estatutos.

La Asociación no dispone de ningún otro centro de trabajo que el identificado anteriormente.

La Asociación no pertenece a un ningún grupo sometido a unidad de decisión de conformidad con lo establecido en el artículo 42 del Código de Comercio.

El euro es la moneda en la que se presentan los Estados Financieros.

[Handwritten signature]

[Handwritten signature]
[Handwritten signature]

[Handwritten signature]
[Handwritten signature]

[Handwritten signature]
[Handwritten signature]
[Handwritten signature]
[Handwritten signature]

NOTA 2. BASES DE PRESENTACIÓN DE LOS ESTADOS FINANCIEROS

2.1 Imagen fiel y Marco Normativo de Información Financiera Aplicable

Los Estados Financieros adjuntos han sido obtenidas de los registros contables de la Asociación, y se presentan de acuerdo con el Real Decreto 1491/2011, de 24 de octubre, por el que se aprueban las normas de adaptación del Plan General de Contabilidad a las entidades sin fines lucrativos y el modelo del plan de actuación de las entidades sin fines lucrativos, en tanto no contradicen los principios de contabilidad y normas de valoración generalmente aceptados establecidos en el Plan General de Contabilidad aprobado mediante Real Decreto 1514/2007 y modificados, ambos, mediante el Real Decreto 602/2016, de 2 de diciembre, así como en la demás legislación mercantil vigente, de forma que muestran la imagen fiel del patrimonio, de la situación financiera y de los resultados de la Asociación.

Existe otra legislación específica de asociaciones por la que se ve afectada la entidad como son la Ley Orgánica 1/2002, de 22 de marzo, reguladora del derecho de asociaciones, el Real Decreto 1497/2003, de 28 de noviembre, por el que se aprueba el Reglamento del Registro Nacional de Asociaciones y de sus relaciones con los restantes registros de asociaciones y el Real Decreto 1740/2003, de 19 de diciembre, sobre procedimientos relativos a asociaciones de utilidad pública.

No existen razones excepcionales por las que, para mostrar la imagen fiel, no se hayan aplicado disposiciones legales en materia contable.

2.2 Principios contables no obligatorios aplicados

Con el objeto de que los Estados Financieros muestren la imagen fiel, no ha sido necesario aplicar principios contables no obligatorios.

2.3 Aspectos críticos de la valoración y estimación de la incertidumbre

A la fecha de cierre del ejercicio no existen incertidumbres ni riesgos importantes que puedan suponer cambios significativos en el valor de los activos o pasivos de la Asociación en el ejercicio siguiente.

La preparación de los Estados Financieros exige el uso por parte de la Asociación de ciertas estimaciones y juicios en relación con el futuro que se evalúan continuamente y se basan en la experiencia histórica y otros factores, incluidas las expectativas de sucesos futuros que se creen razonables bajo las circunstancias actuales.

Las estimaciones realizadas por la Asociación se han calculado en función de la mejor información disponible al 31 de diciembre de 2018, sin embargo, es posible que acontecimientos que puedan tener lugar en el futuro obliguen a su modificación en los próximos ejercicios. El efecto en los Estados Financieros de las modificaciones que, en su caso, se derivasen de los ajustes a efectuar durante los próximos ejercicios se registraría de forma prospectiva.

No existen dudas razonables sobre el funcionamiento normal de la Asociación por lo que los Estados Financieros han sido elaborados bajo el principio de empresa en funcionamiento.

Handwritten signatures in blue ink, including a large signature on the left and several smaller ones at the bottom.

2.4 Comparación de la información

Las cifras de los presentes Estados Financieros correspondientes al ejercicio terminado el 31 de Diciembre de 2018 son totalmente comparables con las del ejercicio anterior.

2.5 Elementos recogidos en varias partidas

No hay elementos patrimoniales que estén registrados en dos o más partidas del Balance Abreviado.

2.6 Cambios en criterios contables

Durante el ejercicio al que corresponden los presentes Estados Financieros no se han producido cambios en los criterios contables con respecto a los aplicados en el ejercicio anterior.

2.7 Corrección de errores

El efecto de cualquier corrección de errores fundamentales, se registra de la siguiente forma: el efecto acumulado al inicio del ejercicio se ajusta en el fondo social mientras que el efecto en el propio ejercicio se registra contra resultados.

Durante el ejercicio al que hacen referencia los presentes Estados Financieros ha sido necesario corregir errores procedentes de ejercicios anteriores por un importe de 5.150,00 euros.

En el año 2017 se dio una corrección de errores anteriores por 78.708,17 euros.

NOTA 3. NORMAS DE REGISTRO Y VALORACIÓN

Los Estados Financieros han sido formulados de acuerdo con los principios contables y normas de valoración y clasificación señaladas en el Plan General de Contabilidad vigente a las entidades sin fines lucrativos.

Los principios contables y normas de valoración más significativos aplicados en la preparación de los Estados Financieros son los que se describen a continuación:

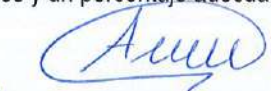

a) Inmovilizado intangible

Aplicaciones informáticas


Las licencias para programas informáticos adquiridas a terceros se capitalizan sobre la base de los costes en que se ha incurrido para adquirirlas y prepararlas para usar el programa específico. Estos costes se amortizan durante sus vidas útiles estimadas en 4 años (están ya totalmente amortizadas).

Los gastos relacionados con el mantenimiento de programas informáticos se reconocen como gasto cuando se incurre en ellos. Los costes directamente relacionados con la producción de programas informáticos únicos e identificables controlados por la Asociación, y que sea probable que vayan a generar beneficios económicos superiores a los costes durante más de un año, se reconocen como activos intangibles. Los costes directos incluyen los gastos del personal que desarrolla los programas informáticos y un porcentaje adecuado de gastos generales.







b) **Inmovilizado material**

Bienes de inmovilizado generadores de flujos de efectivo son los que se poseen con el fin de obtener un beneficio o generar un rendimiento comercial a través de la entrega de bienes o la prestación de servicios.

Bienes de inmovilizado no generadores de flujos de efectivo son los que se poseen con una finalidad distinta a la de generar un rendimiento comercial, como pueden ser los flujos económicos sociales que generan dichos activos y que benefician a la colectividad, esto es, su beneficio social o potencial de servicio.

Los elementos de inmovilizado material se reconocen por su precio de adquisición o coste de producción menos la amortización acumulada y el importe acumulado de las pérdidas reconocidas.

Los costes de ampliación, modernización o mejora de los bienes del inmovilizado material se incorporan al activo como mayor valor del bien exclusivamente cuando suponen un aumento de su capacidad, productividad o alargamiento de su vida útil, y siempre que sea posible conocer o estimar el valor contable de los elementos que resultan dados de baja del inventario por haber sido sustituidos.

Los costes de reparaciones importantes se activan y se amortizan durante la vida útil estimada de los mismos, mientras que los gastos de mantenimiento recurrentes se cargan contra la cuenta de resultados abreviada durante el ejercicio en que se incurre en ellos.

La amortización del inmovilizado material, con excepción de los terrenos, que no se amortizan, se calcula sistemáticamente por el método lineal en función de su vida útil estimada, atendiendo a la depreciación efectivamente sufrida por su funcionamiento, uso y disfrute.

c) **Activos financieros**

Créditos y partidas a cobrar

Esta categoría incluye créditos por la actividad propia. Los créditos y partidas a cobrar son activos financieros que se incluyen en "Deudores comerciales y otras cuentas a cobrar" en el balance abreviado.

Estos activos financieros se valoran inicialmente por su valor razonable, incluidos los costes de transacción que les sean directamente imputables y posteriormente a coste amortizado reconociendo los intereses devengados en función de su tipo de interés efectivo, entendido como el tipo de actualización que iguala el valor en libros del instrumento con la totalidad de sus flujos de efectivo estimados hasta su vencimiento. Los créditos por la actividad propia con vencimiento no superior a un año se valoran, tanto en el momento de reconocimiento inicial como posteriormente, por su valor nominal siempre que el efecto de no actualizar los flujos no sea significativo.

Al menos al cierre del ejercicio, se efectúan las correcciones valorativas necesarias por deterioro de valor si existe evidencia objetiva de que no se cobrarán todos los importes que se adeudan.

El importe de la pérdida por deterioro del valor es la diferencia entre el valor en libros del activo y el valor actual de los flujos de efectivo futuros estimados, descontando al tipo de interés efectivo en el momento de reconocimiento inicial. Las correcciones de valor, así como en su caso su reversión, se reconocen en la Cuenta de Resultados Abreviada.

Las cuotas, donativos y otras ayudas similares, procedentes de patrocinadores, afiliados u otros deudores, con vencimiento a corto plazo, originarán un derecho de cobro que se contabilizará por su valor nominal. Si el vencimiento supera el citado plazo, se reconocerán por su valor actual. La diferencia entre el valor actual y el nominal del crédito se registrará como un ingreso financiero en la cuenta de resultados de acuerdo con el criterio de coste amortizado.

Los créditos concedidos en el ejercicio de la actividad propia a tipo de interés cero o por debajo del interés de mercado se contabilizarán por su valor razonable. La diferencia entre el valor razonable y el importe entregado se reconocerá, en el momento inicial, como un gasto en la cuenta de resultados de acuerdo con su naturaleza. Después de su reconocimiento inicial, la reversión del descuento practicado se contabilizará como un ingreso financiero en la cuenta de resultados.

La Entidad da de baja los activos financieros cuando expiran o se han cedido los derechos sobre los flujos de efectivo del correspondiente activo financiero y se han transferido sustancialmente los riesgos y beneficios inherentes a su propiedad.

d) Pasivos Financieros

Débitos y partidas a pagar

Los débitos y partidas a pagar incluyen débitos por la actividad propia que son las obligaciones que se originan por la concesión de ayudas y otras asignaciones a los beneficiarios de la entidad en cumplimiento de los fines propios.

Las ayudas y otras asignaciones concedidas por la entidad a sus beneficiarios, con vencimiento a corto plazo, originarán el reconocimiento de un pasivo por su valor nominal. Si el vencimiento supera el citado plazo, se reconocerán por su valor actual. La diferencia entre el valor actual y el nominal del débito se contabilizará como un gasto financiero en la cuenta de resultados de acuerdo con el criterio del coste amortizado.

Si la concesión de la ayuda es plurianual, el pasivo se registrará por el valor actual del importe comprometido en firme de forma irrevocable e incondicional. Se aplicará este mismo criterio en aquellos casos en los que la prolongación de la ayuda no esté sometida a evaluaciones periódicas, sino al mero cumplimiento de trámites formales o administrativos.

La Entidad da de baja los pasivos financieros cuando se extinguen las obligaciones que los han generado.

e) Existencias

No se dan.

f) Impuesto sobre Beneficios

La Asociación se encuentra exenta del pago del Impuesto sobre Beneficios ya que el total de los ingresos y gastos se engloban dentro de su objeto social. La dirección de la Asociación no considera que de existir interpretaciones diferentes de la legislación fiscal aplicable surjan contingencias fiscales de importancia.

g) Ingresos y gastos

Los gastos y los ingresos se registran por el principio del devengo, estableciéndose, en los casos en que sea pertinente, una correlación entre ambos.

Los ingresos se registran por el valor razonable de la contraprestación a recibir y representan los importes a cobrar por los bienes entregados y los servicios prestados en el curso ordinario de las actividades de la Asociación menos devoluciones, rebajas y descuentos, e incluyendo los importes correspondientes a los impuestos que gravan los mismos.

El reflejo de los bienes y servicios adquiridos, integra los importes de las deudas contraídas incluyendo el Impuesto sobre el Valor Añadido.

La Asociación reconoce los ingresos cuando el importe de los mismos se puede valorar con fiabilidad, es probable que los beneficios económicos futuros vayan a fluir a la Asociación y se cumplen las condiciones específicas para cada una de las actividades.

h) Subvenciones, donaciones y legados

Las subvenciones que tengan carácter de reintegrables se registran como pasivos hasta cumplir las condiciones para considerarse no reintegrables, mientras que las subvenciones no reintegrables se registran como ingresos, por el importe concedido, directamente imputados al patrimonio neto y se reconocen como ingresos sobre una base sistemática y racional de forma correlacionada con los gastos derivados de la subvención. Las subvenciones no reintegrables recibidas de los socios se registran directamente en fondos propios.

A estos efectos, una subvención se considera no reintegrable cuando existe un acuerdo individualizado de concesión de la subvención, se han cumplido todas las condiciones establecidas para su concesión y no existen dudas razonables de que se cobrará.

Las subvenciones de carácter monetario se valoran por el valor razonable del importe concedido y las subvenciones no monetarias por el valor razonable del bien recibido, referidos ambos valores al momento de su reconocimiento.

No se han dado subvenciones no reintegrables relacionadas con la adquisición de inmovilizado intangible, material e inversiones inmobiliarias. Por su parte, las subvenciones no reintegrables relacionadas con gastos específicos se reconocen en la cuenta de resultados abreviada en el mismo ejercicio en que se devengan los correspondientes gastos y las concedidas para compensar déficit de explotación en el ejercicio en que se conceden, salvo cuando se destinan a compensar déficit de explotación de ejercicios futuros, en cuyo caso se imputan en dichos ejercicios.

NOTA 4. INMOVILIZADO MATERIAL E INTANGIBLE

4.1 Inmovilizado material

El detalle del inmovilizado material, así como del movimiento experimentado durante el ejercicio y el anterior, referente a bienes afectos directamente a la explotación es el siguiente:

Coste:

Elemento	Saldo a 01/01/2017	Altas	Bajas	Saldo a 31/12/2017	Altas	Bajas	Saldo a 31/12/2018
Construcciones	179.495,23	64.214,22	-	243.709,45	-	-	243.709,45
Mobiliario	103.925,89	-	-	103.925,89	-	-	103.925,89
EPI	34.185,54	-	-	34.185,54	-	-	34.185,54
Total coste	317.606,66	64.214,22	-	381.820,88	0,00	-	381.820,88

Amortización:

Elemento	Saldo a 01/01/2017	Dotación del ejercicio	Saldo a 31/12/2017	Dotación del ejercicio	Saldo a 31/12/2018
Amtz de construcciones	(43.789,57)	(2.997,11)	(46.786,68)	(4.923,54)	(51.710,22)
Amtz de mobiliario	(102.906,27)	(453,71)	(103.359,98)	(453,71)	(103.813,69)
Amtz de EPI	(34.185,54)	-	(34.185,54)	-	(34.185,54)
Total amortización	(180.881,37)	(3.450,85)	(184.332,20)	(5.377,25)	(189.709,45)

Elemento	Saldo a 01/01/2017	Saldo a 31/12/2017	Saldo a 31/12/2018
Construcciones	135.705,66	196.922,77	191.999,23
Mobiliario	1.019,62	565,91	112,20
EPI	-	-	-
Total Valor Neto	136.725,28	197.488,68	192.111,43

La amortización del inmovilizado material se calcula sistemáticamente por el método lineal en función de su vida útil estimada, atendiendo a la depreciación efectivamente sufrida por su funcionamiento, uso y disfrute.

Los coeficientes de amortización utilizados en el cálculo de la depreciación son los siguientes:

Elemento de Inmovilizado	% Amortización
Construcciones	2%-3%
Mobiliario	10%
Equipos para procesos de información *	20%-25%

*Totalmente amortizados

Durante los ejercicios 2018 y 2017 no se han reconocido ni revertido correcciones valorativas por deterioro significativas para ningún inmovilizado material individual.

Es política de la Asociación contratar todas las pólizas de seguros que se estimen necesarias para dar cobertura a los posibles riesgos que pudieran afectar a los elementos del inmovilizado material.

A 31 de diciembre del 2018 y 2017 el local en el que la Asociación desarrolla su actividad se encuentra hipotecado en garantía de la devolución de su correspondiente préstamo hipotecario. (Ver **Nota 6.1**) El valor neto contable del citado bien asciende a 147.241,61 euros a cierre del ejercicio 2018 y 149.444,05 euros a cierre del ejercicio 2017.

4.2 Inmovilizado intangible

El detalle y movimiento de las partidas incluidas en el inmovilizado intangible, que se corresponde en su totalidad con las aplicaciones Informáticas, del presente ejercicio así como del anterior es el siguiente:

Coste:

Elemento	Saldo a 01/01/2017	Altas	Saldo a 31/12/2017	Altas	Saldo a 31/12/2018
Aplicaciones informáticas	102.394,39	-	102.394,39	-	102.394,39
Total coste	102.394,39	-	102.394,39	-	102.394,39

Amortización:

Elemento	Saldo a 01/01/2017	Dotación del ejercicio	Saldo a 31/12/2017	Dotación del ejercicio	Saldo a 31/12/2018
Aplicaciones informáticas	(98.878,56)	(3.515,83)	(102.394,39)	-	(102.394,39)
Total amortización	(98.878,56)	(3.515,83)	(102.394,39)	-	(102.394,39)

Valor neto contable:

Elemento	Saldo a 01/01/2017	Saldo a 31/12/2017	Saldo a 31/12/2018
Aplicaciones informáticas	3.515,83	-	-
Valor neto contable	3.515,83	-	-

El coeficiente de amortización utilizado en el cálculo de la depreciación de las Aplicaciones Informáticas ha sido del 25%. A 31 de diciembre de 2018 y 2017 están totalmente amortizadas.

NOTA 5. ACTIVOS FINANCIEROS

El valor en libros de cada una de las categorías de activos financieros establecidas en la norma de registro y valoración novena del PGC, es el siguiente:

5.1 Activos Financieros a Corto Plazo

	31/12/2018		31/12/2017	
	Créditos	Otros	Créditos	Otros
Créditos y partidas a cobrar	-	-	-	638,70
Efectivo y otros activos líquidos equivalentes	1.881.715,15	-	2.412.554,61	-
Total	1.881.715,15	-	2.413.193,31	-

Créditos y partidas a cobrar

El epígrafe de créditos y partidas a cobrar presenta el siguiente desglose para los ejercicios 2018 y 2017:

Handwritten signatures and notes in blue ink, including names like "Pamela", "Carmen Vide", and "Carmen".

Concepto	31/12/2018	31/12/2017
Clientes	6.516,00	
Créditos a corto plazo	600,00	-
Total	7.116,00	0,00

Correcciones por deterioro de valor originado por el riesgo de crédito

El saldo de créditos a corto plazo se presenta neto de correcciones por deterioro. El movimiento producido durante el ejercicio 2018 y 2017 en dichas correcciones es el siguiente:

	2018	2017
A 1 de enero	-	10,00
Provisión por deterioro de valor		
Importes no utilizados revertidos	(16.947,98)	-
A 31 de diciembre	-16.947,98	10,00

El reconocimiento y la reversión de las correcciones valorativas por deterioro de las cuentas a cobrar créditos concedidos a terceros se han incluido dentro de "Variación de valor razonable en instrumentos financieros" en la cuenta de resultados abreviada. Normalmente se dan de baja los importes cargados a la cuenta de deterioro de valor cuando no existen expectativas de recuperar más efectivo.

NOTA 6. PASIVOS FINANCIEROS

6.1 Pasivos Financieros a Largo Plazo

	31/12/2018	31/12/2017
	Débitos y partidas a pagar	Débitos y partidas a pagar
Deudas con Entidades de Crédito	14.194,69	16.766,49
Total	14.194,69	16.766,49

El epígrafe de deudas con entidades de crédito recoge un préstamo hipotecario que mantiene la Asociación con la Caja Laboral por el local en el que la Asociación desarrolla su actividad. (Ver Nota 4.1). El préstamo fue formalizado en Junio del 2001 y tiene una duración de 20 años a un tipo de interés del 2,245% y un segundo préstamo formalizado en mayo 2018 a un tipo de interés del 3,90%.

Clasificación por Vencimientos de las Deudas con Entidades de Crédito

Las deudas con entidades de crédito a largo plazo según clasificación por año de vencimiento son en importes aproximados las siguientes:

	2020	2021	Total
- Deudas con Entidades de Crédito	10.153,22	4.041,47	14.194,69
Total	10.153,22	4.041,47	14.194,69

Handwritten signatures and stamps are present at the bottom of the page, including a large signature on the right side and several smaller ones on the left and center.

6.2 Pasivos Financieros a Corto Plazo

	31/12/2018	31/12/2017
	Débitos y partidas a pagar	Débitos y partidas a pagar
Deudas con Entidades de Crédito	9.072,93	7.186,13
Deudas a corto plazo transformables en subvenciones (Nota 10)	1.426.856,42	1.248.530,74
Beneficiarios-Acreedores (Nota 7)	3.208.091,80	2.697.499,87
Proveedores	249,82	1.314,19
Acreedores varios	8.998,67	38.483,83
Total	4.653.269,64	3.993.014,76

El importe registrado en el balance abreviado, como Deudas a corto plazo transformables en subvenciones, y que asciende a 1.426.856,42 euros (Ver Nota 10) a 31 de diciembre de 2018 y a 1.248.530,74 euros a 31 de diciembre de 2017, se corresponde con la parte pendiente de ejecución a dichas fechas de los proyectos que han sido objeto de subvención tanto de la actividad de sensibilización como de la de cooperación.

6.3. Otra información

La Asociación no tiene líneas de crédito contratadas a 31 de diciembre de 2018 ni a 31 de diciembre de 2017.

La Asociación poseía en el ejercicio 2017 un aval comercial cuyo beneficiario es ADIF (Administrador de Infraestructuras Ferroviarias) con un límite de 6.000 euros, mismo importe en el ejercicio precedente, que se ha cancelado en el año 2018.

NOTA 7. BENEFICIARIO-ACREEDORES

En el epígrafe beneficiarios-acreedores la asociación recoge el importe pendiente de enviar a terreno en los proyectos de cooperación. El movimiento registrado durante el ejercicio ha sido el siguiente:

	Saldo a 31/12/2017	Aumentos	Disminuciones	Saldo a 31/12/2018
Beneficiarios - Acreedores (Nota 11)	2.697.499,87	1.913.587,33	-1.402.995,40	3.208.091,80

NOTA 8. FONDO SOCIAL

El fondo social a 31 de diciembre de 2018 asciende a 268.521,10 euros y se ha dotado con los excedentes generados en los diversos ejercicios económicos. El fondo social a 31 de diciembre del 2017 ascendió a 307.380,14 euros. La diferencia corresponde a la resta del resultado del año 2017 de (33.590,80) euros y la deducción de los ajustes de años anteriores, cuya mayor partida es de 5.150,00 euros.

NOTA 9. ADMINISTRACIONES PÚBLICAS Y SITUACIÓN FISCAL

La composición de los saldos corrientes mantenidos con las Administraciones Públicas a 31 de diciembre de 2018 y 2017, es la siguiente:

(This section contains multiple handwritten signatures in blue ink, including names like 'Carmen', 'Pamela', and others, over a grid of lines.)

Carmen G...
Carmen G...

	31/12/2017		31/12/2017	
	Saldo Deudor	Saldo Acreedor	Saldo Deudor	Saldo Acreedor
Hacienda Pública deudora por subv. concedidas	2.791.210,07	-	1.885.212,44	-
Hacienda Pública deudora por IVA	1.757,77	-	504,23	-
Hacienda Pública acreedora por I.R.P.F	-	10.806,76	-	13.669,54
Organismos de la Seguridad Social	-	5.377,80	-	14.789,43
Total	2.792.967,84	16.184,56	1.885.716,67	28.458,97

La Asociación a efectos fiscales le es de aplicación la Ley 49/2002, de 23 de diciembre, de régimen fiscal de las entidades sin fines lucrativos y de los incentivos fiscales al mecenazgo.

La Asociación se encuentra exenta del pago del Impuesto sobre Beneficios con la excepción a las actividades ajenas a las de la ONG. La dirección de la Asociación no considera que de existir interpretaciones diferentes de la legislación fiscal aplicable surjan contingencias fiscales de importancia.

La Asociación tiene abiertos a inspección todos los ejercicios que, en base a lo establecido por la legislación fiscal, no se encuentran prescritos (2015 a 2018), y ello para los principales impuestos que le son aplicables.

NOTA 10. SUBVENCIONES, DONACIONES Y LEGADOS

El importe y características de las donaciones de capital que aparecen en el balance abreviado bajo el epígrafe "Subvenciones, donaciones y legados recibidos", durante los ejercicios 2018 y 2017 es cero:

La Asociación obtuvo y reconoció como ingreso de explotación en el ejercicio las subvenciones que adjuntamos al final esta nota. Dichas subvenciones están recogidas en el epígrafe "Subv. donac. y legados imputados al excedente del ejercicio" de la cuenta de resultados.

Todas las subvenciones recibidas tienen carácter de no reintegrables estando sujetas a los servicios prestados por parte de la Asociación en el desarrollo de su actividad.

Mientras no se hayan ejecutado las actuaciones para la que han sido concedidas, las subvenciones plurianuales figurarán en el Pasivo Corriente del Balance Abreviado (**Ver Nota 6.2**) como deudas transformables en subvenciones.

Asimismo el importe pendiente de enviar a terreno en los proyectos de cooperación figuran en el pasivo corriente del balance abreviado (**Ver Nota 6.2**) como beneficiarios - acreedores.

El importe pendiente de cobro, relativo a subvenciones a la explotación al 31 de diciembre de 2018 y del 2017 figura registrado en el epígrafe "deudores comerciales y otras cuentas a cobrar" del balance abreviado adjunto.

PROYECTOS ABIERTOS DURANTE EL AÑO 2018 DE NAZIOARTEKO ELKARTASUNA SOLIDARIDAD INTERNACIONAL

ENTIDAD CONCESIONARIA	AÑO	ADMINISTRACION	PROYECTO	IMPORTE SUBVENCIONADO	IMPORTE COBRADO 2018	IMPORTE PENDIENTE COBRO	IMPORTE EJECUTADO 2018	PENDIENTE IMPUTACION	PENDIENTE PAGO A TERRENO	ENVIADO A TERRENO
Agencia Vasca de Cooperación al Desarrollo	2014	Autonómica	Eje de desarrollo productivo San Jerónimo-Sahsa: una opción de los pueblos originarios de la Costa Caribe de Nicaragua	1.180.520,46	0,00	0,00	64.982,13	14.995,98	6.505,87	185.876,26
Agencia Vasca de Cooperación al Desarrollo	2014	Autonómica	Observatorio de violencia contra las mujeres y participación con equidad	203.458,18	0,00	0,00	4.100,00	743,44	0,00	0,00
Agencia Vasca de Cooperación al Desarrollo	2014	Autonómica	Restauración del potencial productivo agrícola y la satisfacción de las necesidades de agua potable en la región de Louga desde un enfoque agro ecológico con equidad de género. SENEGAL	544.036,36	0,00	0,00	27.876,91	1.049,36	0,00	99.400,00
Agencia Vasca de Cooperación al Desarrollo	2016	Autonómica	Reforzar la resiliencia de las comunidades rurales en el área Sureste de Haití	401.072,46	0,00	0,00	46.902,04	11.516,46	0,00	35.416,08
Agencia Vasca de Cooperación al Desarrollo	2016	Autonómica	Juntas para la acción. Alianza para la vigencia del derecho de las mujeres y la juventud a vivir libre de violencias. Guatemala	255.579,09	102.231,64	0,00	9.837,31	12.795,59	91.752,61	80.006,01
Agencia Vasca de Cooperación al Desarrollo	2016	Autonómica	Promoción y acceso a los derechos humanos de las mujeres, en el departamento de Kebemer, Senegal	598.858,53	269.543,41	0,00	42.169,64	31.052,90	195.018,03	207.134,27
Agencia Española de Cooperación Internacional para el Desarrollo	2016	Estatal	Fortalecimiento de capacidades de resiliencia a la sequía e impactos climáticos en OSC e instituciones municipales de Usulután, El Salvador	347.354,00	0,00	0,00	58.622,84	15.750,84	0,00	114.950,98
Agencia Española de Cooperación Internacional para el Desarrollo	2016	Estatal	Derecho al Agua y Saneamiento, mejora del acceso y fortalecimiento de la organización y gestión comunitaria con equidad de género. Nicaragua	249.703,00	0,00	0,00	35.466,98	3.407,40	0,00	84.711,20
Ayto. de Vitoria -Gasteiz	2016	Local	Agua potable y saneamiento para la población de Thieppe, Senegal	149.949,62	0,00	0,00	11.368,99	0,00	0,00	19.550,67
Diputación Foral de Gipuzkoa	2017	Local	Mejora de las condiciones de vida de mujeres y hombres desde un enfoque agroecológico y medio ambiental con equidad de género, en las Comunas Rurales de Diokoul y Thieppe en el Departamento de Kebemer, Senegal	50.000,00	0,00	0,00	8.417,01	4.999,95	0,00	15.489,82
Diputación Foral de Bizkaia	2017	Local	Aprendiendo la diversidad X: Educación Intercultural	17.163,82	0,00	0,00	9.554,29	0,00	0,00	0,00
Diputación Foral de Bizkaia	2017	Local	Redes comunitarias para combatir la violencia de género y fortalecer derechos, Guatemala	119.950,11	0,00	0,00	11.365,17	16.950,00	82.754,40	9.101,11



Handwritten signatures and initials at the bottom of the page, including 'C. de...', 'Pam...', and several other illegible signatures.



Nazioarteko Elkartasuna
Solidaridad Internacional

PROYECTOS ABIERTOS DURANTE EL AÑO 2018 DE NAZIOARTEKO ELKARTASUNA SOLIDARIDAD INTERNACIONAL

ENTIDAD CONCESIONARIA	AÑO	ADMINISTRACION	PROYECTO	IMPORTE SUBVENCIONADO	IMPORTE COBRADO 2018	IMPORTE PENDIENTE COBRO	IMPORTE EJECUTADO 2018	PENDIENTE IMPUTACION	PENDIENTE PAGO A TERRENO	ENVIADO A TERRENO
Diputación Foral de Gipuzkoa	2017	Local	Escuela feminista de formación técnica para mujeres. México	116.197,59	56.578,64	0,00	5.809,50	17.371,06	53.663,07	39.353,96
Diputación Foral de Gipuzkoa	2017	Local	Gizarte Eraldaketarako giza eskubideak. Derechos Humanos para la transformación social.	5.269,61	0,00	0,00	193,94	0,00	0,00	0,00
Ayto. de Leioa	2017	Local	Red local por el acceso a la justicia de mujeres víctimas de violencia machista. San Lucas toleiman, sobla, guatemala. fase II	19.184,00	0,00	0,00	2.516,50	959,20	0,00	15.708,30
Diputación Foral de Álava	2017	Local	Tolerancia O: Rompiendo con las desigualdades ante la discriminación y los estereotipos de género. Fase IV	5.281,11	0,00	0,00	2.089,17	460,56	0,00	0,00
Diputación Foral de Álava	2017	Local	Aprendiendo la Diversidad: Desmontando estereotipos, jugando con el mundo. Fase V	2.898,97	0,00	0,00	1.140,00	266,00	0,00	0,00
Agencia Española de Cooperación Internacional para el Desarrollo	2017	Estatal	Ampliación del modelo de atención integral de la violencia de género en Sololá, Guatemala	344.537,00	344.537,00	0,00	20.717,19	64.289,06	129.683,13	129.853,74
Diputación Foral de Bizkaia	2017	Local	Contratación de asistencia técnica para realizar un diagnóstico institucional con perspectiva de género que conlleve al efectivo cambio organizacional pro equidad de género en el Instituto de Investigaciones y Gestión Social (INGES), Nicaragua	14.950,00	0,00	0,00	0,00	1.495,00	5.388,01	8.073,00
Ayto. de Ordizia	2017	Local	Fortalecimiento de actores locales para la eliminación de la violencia machista en San Lucas Tolimán, Sololá, Guatemala	11.506,17	0,00	0,00	1.786,66	805,45	0,00	8.914,06
Agencia Vasca de Cooperación al Desarrollo	2017	Autonómica	Atención integral de la violencia de género y participación para la igualdad en 4 municipios de Sololá, Guatemala	486.262,97	186.505,19	186.505,19	20.408,87	72.732,55	303.494,86	77.012,02
Agencia Vasca de Cooperación al Desarrollo	2017	Autonómica	Estrategia de intervención medio ambiental para la reducción de la inseguridad alimentaria en el área rural de 6 comunidades del Departamento de Kobermer, Senegal	592.688,87	0,00	474.151,10	20.408,87	98.529,53	378.738,45	95.012,02
Agencia Vasca de Cooperación al Desarrollo	2017	Autonómica	Ciudadanía en movimiento: educación en DDHH, acción colectiva y promoción de una sociedad más justa y equitativa	121.794,13	48.717,85	48.717,65	50.361,66	71.252,34	0,00	0,00
Ayto. de Galdakao	2017	Local	Apoyo educativo y psicosocial a la población infantil refugiada en el Sur de Líbano (FaseII)	5.575,43	0,00	0,00	874,88	506,86	0,00	4.393,89

[Handwritten signature]

[Handwritten signature]

[Handwritten signature]

[Handwritten signature]



PROYECTOS ABIERTOS DURANTE EL AÑO 2018 DE NAZIOARTEKO ELKARTASUNA SOLIDARIDAD INTERNACIONAL

ENTIDAD CONCESIONARIA	AÑO	ADMINISTRACION	PROYECTO	IMPORTE SUBVENCIONADO	IMPORTE COBRADO 2018	IMPORTE PENDIENTE COBRO	IMPORTE EJECUTADO 2018	PENDIENTE IMPUTACION	PENDIENTE PAGO A TERRENO	ENVIADO A TERRENO
Ayto. de Bilbao	2017	Local	Fortalecimiento organizativo de las mujeres indígenas en tres municipios de la Costa Sur y el allipiano de Guatemala	48.974,30	0,00	0,00	11.954,11	3.830,48	0,00	33.199,71
Diputación Foral de Álava	2017	Local	Promoción de los derechos humanos, sociales y económicos de las mujeres y personas jóvenes para la prevención de la Violencia de Género en 5 municipios del Norte de Chinandega, Nicaragua	100.000,00	0,00	83.343,44	2.406,32	13.664,59	65.286,76	12.642,33
Ayto. de Zumarraga	2017	Local	Apoyo educativo y psicosocial a la población infantil refugiada en el Sur de Libano (Fase II)	5.474,47	0,00	1.095,08	1.000,00	497,68	0,00	3.976,70
Juntas Generales de Gipuzkoa	2017	Local	Apoyo educativo y psicosocial a la población infantil refugiada en el Sur de Libano (Fase II)	10.000,00	0,00	0,00	1.845,89	1.000,00	0,00	7.154,11
Ayto. de Vitoria -Gasteiz	2017	Local	Agua potable y saneamiento para la población de la Comuna de Thieppe, II Fase, en el Departamento de Kebemer, Región de Louga (Senegal)	98.999,43	99.999,43	0,00	0,00	9.499,96	38.229,26	52.270,21
Ayto. de Balmaseda	2017	Local	Contribución a la autonomía Económica de las integrantes de redes municipales de mujeres de municipios de San Andres Semetabaj y San Lucas Toliman, Solola, Guatemala	5.232,37	5.232,37	0,00	450,00	261,62	0,00	4.520,75
Diputación Foral de Gipuzkoa	2018	Local	Mundu mailako herritarrentzako giza eskubideak- DD.HH para una ciudadanía universal	3.553,66	0,00	3.553,66	3.088,60	465,00	0,00	0,00
Gobierno Vasco - Dirección de Juventud	2018	Autonómica	Juventud Vasca Cooperante	2.800,00	1.680,00	1.120,00	0,00	0,00	0,00	2.800,00
Ayto. de Balmaseda	2018	Local	Agua potable y saneamiento para la población de Thieppe, FASE II, Senegal	4.980,00	4.980,00	0,00	0,00	399,00	4.581,00	0,00
Diputación Foral de Bizkaia	2018	Local	Fomento de la agricultura ecológica y la forestación en áreas en riesgo de degradación del suelo en la sección comunal de Coline des Chênes, Departamento del Sudeste, Haití	78.893,56	78.893,56	0,00	0,00	17.989,00	0,00	60.904,56
Ayto. de Bilbao	2018	Local	Mejora del Empoderamiento Económico de las mujeres víctimas de la Violencia, Guatemala	69.913,16	69.913,16	0,00	0,00	20.010,99	14.945,07	34.957,10
Diputación Foral de Gipuzkoa	2018	Local	Apoyo educativo y psicosocial a la población infantil refugiada en el Sur de Libano. Fase II	120.000,00	120.000,00	0,00	8.810,76	10.906,18	0,00	100.283,06

[Handwritten signatures and notes in blue ink at the bottom of the page]



PROYECTOS ABIERTOS DURANTE EL AÑO 2018 DE NAZIOARTEKO ELKARTASUNA SOLIDARIDAD INTERNACIONAL

ENTIDAD CONCESIONARIA	AÑO	ADMINISTRACION	PROYECTO	IMPORTE SUBVENCIONADO	IMPORTE COBRADO 2018	IMPORTE PENDIENTE COBRO	IMPORTE EJECUTADO 2018	PENDIENTE IMPUTACION	PENDIENTE PAGO A TERRENO	ENVIADO A TERRENO
Diputación Foral de Bizkaia	2018	Local	APRENDIENDO LA DIVERSIDAD XI: Educación Intercultural	17.163,83	17.163,83	0,00	4.987,57	12.176,26	0,00	0,00
Ayto. de Valencia	2018	Local	Incidencia política de organizaciones de mujeres contra la violencia de género y por la participación con equidad, Guatemala	5.334,18	0,00	5.334,18	5.334,18	0,00	0,00	0,00
Ayto. de Castellón	2018	Local	Fortalecimiento de la organización y capacidades de las mujeres para la incidencia a favor de sus Derechos Humanos, especialmente a la participación política, Guatemala	1.181,82	0,00	1.181,82	1.181,82	0,00	0,00	0,00
Ayto. de Alicante	2018	Local	Incidencia política de organizaciones de mujeres contra la violencia de género y por la participación con equidad, Guatemala	1.159,06	1.159,06	0,00	1.159,06	0,00	0,00	0,00
Diputación Foral de Bizkaia	2018	Local	Promoción de los derechos humanos y empoderamiento de las mujeres y personas jóvenes para el combate a la Violencia de Género y el ejercicio pleno de sus derechos sexuales y reproductivos en 5 Municipios de Chinandega Norte, Nicaragua	120.000,00	120.000,00	0,00	1.592,45	23.907,55	47.243,99	47.256,01
Diputación Foral de Bizkaia	2018	Local	CREA-Centro de Recursos Africanistas: Un espacio de desarrollo equitativo para la sensibilización, formación y promoción de los DDHH de las mujeres africanas. fase II	44.709,17	44.709,17	0,00	1.684,46	43.044,71	0,00	0,00
Ayto. de Vitoria -Gasteiz	2018	Local	Hacia la convivencia intercultural ciudadana: interculturalidad, promoción de la diversidad, equidad de género y DD.HH.	1.570,96	1.256,77	314,19	1.423,96	147,00	0,00	0,00
Ayto. de Leiza	2018	Local	Apoyo a la producción y comercialización de productos de mujeres rurales del departamento de Kebemer, Senegal	17.949,11	17.949,11	0,00	0,00	3.154,61	0,00	14.794,50
Ayto. de Vitoria -Gasteiz	2018	Local	Defensa de los DD.HH. De la población presa Palestina en cárceles israelíes. Fase V	56.999,01	56.999,01	0,00	124,81	8.971,77	28.741,36	19.161,07
Ayto. de Vitoria -Gasteiz	2018	Local	Escuela Feminista de formación técnica para mujeres del Estado de Oaxaca, México	9.906,09	9.906,09	0,00	0,00	743,30	9.162,79	0,00
Gobierno Vasco - Dirección de Servicios Sociales	2018	Autonómica	Promoción del Voluntariado en el Centro de Recursos Africanistas (CREA). Recurso y vehículo para el cumplimiento de la Agenda 2030 para el Desarrollo Sostenible.	11.199,00	7.839,30	3.359,70	9.519,15	1.679,85	0,00	0,00
Ayto. de Vitoria -Gasteiz	2018	Local	Estudio para el acceso al agua potable en Diari, Guinea Conakry	9.999,67	6.694,01	3.315,66	0,00	490,00	9.509,67	0,00















PROYECTOS ABIERTOS DURANTE EL AÑO 2018 DE NAZIOARTEKO ELKARTASUNA SOLIDARIDAD INTERNACIONAL

ENTIDAD CONCESIONARIA	AÑO	ADMINISTRACION	PROYECTO	IMPORTE SUBVENCIONADO	IMPORTE COBRADO 2018	IMPORTE PENDIENTE COBRO	IMPORTE EJECUTADO 2018	PENDIENTE IMPUTACION	PENDIENTE PAGO A TERRENO	ENVIADO A TERRENO
Agencia Española de Cooperación Internacional para el Desarrollo	2018	Estatal	Administración pública fortalecida en prevención y respuesta a desastres causados por cambio climático, en Usulután, El Salvador	351.498,00	0,00	351.498,00	0,00	91.581,00	259.907,00	0,00
Agencia Española de Cooperación Internacional para el Desarrollo	2018	Estatal	Construcción de micro-acueducto en comunidades indígenas del departamento de la Guajira y fortalecimiento de la autonomía alimentaria, Colombia	336.089,00	0,00	336.089,00	0,00	90.770,00	245.319,00	0,00
Ayto. de Donostia - San Sebastián	2018	Local	Promoción del Empoderamiento de la Mujer Campesinas del municipio de Urondo, Fase II, Bolivia	69.760,49	48.832,00	20.928,49	0,00	8.580,84	61.179,65	0,00
Agencia Vasca de Cooperación al Desarrollo	2018	Autonómica	Empoderamiento de líderes locales, mujeres y jóvenes como sujetos políticos indígenas en 5 municipios de Sololá, Guatemala	585.524,38	117.104,88	468.419,50	0,00	116.224,90	469.299,48	0,00
Agencia Vasca de Cooperación al Desarrollo	2018	Autonómica	Eje de desarrollo productivo San Jerónimo Samsa: consolidando procesos de articulación social y productiva con mujeres y jóvenes, Nicaragua	598.266,25	119.853,25	479.413,00	0,00	127.684,41	471.581,84	0,00
Agencia Vasca de Cooperación al Desarrollo	2018	Autonómica	Derechos Humanos y empoderamiento económico de las mujeres del departamento de Kebemer, Senegal	352.863,59	70.572,72	282.290,87	0,00	87.271,77	265.591,92	0,00
Ayto. de Zumarraga	2018	Local	Apoyo educativo y psicosocial a la población infantil refugiada en el Líbano, Fase III	5.970,84	4.776,67	1.194,17	0,00	2.089,03	3.881,81	0,00
Ayto. de Ordizia	2018	Local	Apoyo educativo y psicosocial a la población infantil refugiada en el Líbano, Fase III	11.891,77	11.891,77	0,00	0,00	2.366,23	9.525,54	0,00
Ayto. de Irún	2018	Local	Apoyo educativo y psicosocial a la población infantil refugiada en el Líbano, Fase III	11.428,73	6.714,36	5.714,37	0,00	2.035,23	9.393,50	0,00
Diputación Foral de Álava	2018	Local	Jóvenes persistentes ante la lucha contra las violencias machistas (Álava y Chinandega Norte, Nicaragua)	12.884,89	12.884,89	0,00	0,00	12.884,89	0,00	0,00
Diputación Foral de Álava	2018	Local	APRENDIENDO LA DIVERSIDAD: Desmontando estereotipos, jugando con el mundo. Fase VI	4.146,24	4.146,24	0,00	2,90	4.143,34	0,00	0,00
Diputación Foral de Álava	2018	Local	Tolerancia 0: Rompiendo con las desigualdades ante la discriminación y los estereotipos de género. Fase v	8.985,62	0,00	8.985,62	0,00	8.985,62	0,00	0,00
Ayto. de Galdakao	2018	Local	Apoyo educativo y psicosocial a la población infantil refugiada en el Líbano, Fase III	4.598,49	0,00	4.598,49	0,00	874,68	3.723,81	0,00
Ayto. de Bilbao	2018	Local	Laribide-Bilbao Ayudas a la Contratación	5.966,85	0,00	5.966,85	3.500,00	2.466,85	0,00	0,00



NOTA 11. ACTIVIDAD DE LA ASOCIACIÓN. APLICACIÓN DE ELEMENTOS PATRIMONIALES A FINES PROPIOS.

11.1 ACTIVIDAD DE LA ASOCIACIÓN

A continuación se detallan las actividades de la Asociación así como los recursos humanos empleados y el número de beneficiarios de cada actividad del ejercicio 2018 y 2017.

RESUMEN DE ACTIVIDADES DESARROLLADAS POR NE-SI EN EL AÑO 2018						
ACTIVIDAD	Nº PERSONAS BENEFICIARIAS		Aplicación	RECURSOS HUMANOS EMPLEADOS		Nº PERSONAS VOLUNTARIAS
	Personas	P. Jurídica		Contratos fijos	Contrato obras	
Educación para el Desarrollo y Sensibilización	5.987	77	Euskadi	2	7	73
Cooperación para el Desarrollo	62.743	125	Haití, Nicaragua, Guatemala, Bolivia, El Salvador, Territorios Ocupados Palestinos, Senegal, Colombia, Guinea Conakry, Libano, México	0	8	1.028
TOTAL	68.730	202		2	15	1.101

RESUMEN DE ACTIVIDADES DESARROLLADAS POR NE-SI EN EL AÑO 2017						
ACTIVIDAD	Nº PERSONAS BENEFICIARIAS		Aplicación	HUMANOS EMPLEADOS		Nº PERSONAS VOLUNTARIAS
	Personas	P. Jurídica		Contratos fijos	Contrato obras	
Educación para el Desarrollo y Sensibilización	6.324	24	Euskadi	-	6	73
Cooperación para el Desarrollo	62.324	188	Guatemala, Ecuador El Salvador, Nicaragua, Mexico, Haití, Territorios Ocupados Palestinos y Senegal	-	10	1.554
TOTAL	68.648	212		-	16	1.627

Durante el ejercicio 2018 y 2017 la Asociación ha obtenido financiación para sus actividades desglosado de la siguiente forma:

ACTIVIDAD	IMPORTE FINANCIADO 2018	IMPORTE FINANCIADO 2017
Educación para el Desarrollo y Sensibilización	112.980,22	324.797,04
Cooperación para el Desarrollo	2.825.207,20	3.856.216,62
TOTAL	2.938.187,42	4.181.013,66

Handwritten signatures and notes at the bottom of the page, including a signature that appears to say "Par el..." and another that says "22".

Los recursos económicos empleados para llevar a cabo las diferentes actividades en porcentaje sobre el gasto tanto en el ejercicio actual como el anterior se detallan a continuación

ACTIVIDAD	% GASTO EMPLEADO 2018	% GASTO EMPLEADO 2017
Educación para el Desarrollo y Sensibilización	3,35%	3,35%
Cooperación para el Desarrollo	96,65%	96,65%
TOTAL	100,00%	100,00%

El resto de los gastos han sido destinados a costes indirectos propios de la Asociación.

11.2 DESVIACIÓN ENTRE PLAN DE ACTUACIÓN Y DATOS REALIZADOS

A continuación se detallan las desviaciones más significativas que se hayan producido entre las cantidades previstas en el plan de actuación y las efectivamente realizadas, indicando las causas que las han ocasionado.

Liquidación del presupuesto de gastos:

PARTIDAS	2018		
	PRESUPUESTO	REALIZACIÓN	DESVIACIONES
Aprovisionamientos	33.047,09	14.059,59	(18.987,50)
Gastos de personal	389.178,79	343.985,03	(45.193,76)
Otros gastos de explotación	188.016,46	247.079,50	59.063,04
Amortización del Inmovilizado	-	5.377,25	5.377,25
Gastos financieros	9.125,74	267,10	(8.858,64)
Subtotal gastos	619.368,08	610.768,47	(8.599,61)
Adquisición de Inmovilizado (excepto Bienes de Patrimonio Histórico) *	0,00	0,00	0,00
Subtotal inversiones	0,00	0,00	0,00
TOTAL GASTOS PRESUPUESTARIOS	619.368,08	610.768,47	(8.599,61)

* En el inmovilizado material se contabiliza el 31/12/2017 una lonja por 64.214,22 euros que corresponde a una donación por lo que no ha supuesto desembolso (ver aportaciones privadas en cuadro de ingresos)

PARTIDAS	2017		
	PRESUPUESTO	REALIZACIÓN	DESVIACIONES
Aprovisionamientos	72.546,38	17.176,35	(55.370,03)
Gastos de personal	512.651,17	444.718,09	(67.933,08)
Otros gastos de explotación	119.392,30	178.065,21	58.672,91
Amortización del Inmovilizado	-	3.450,82	3.450,82
Gastos financieros	7.330,74	369,48	(6.961,26)
Subtotal gastos	711.920,59	653.779,95	(58.140,64)
Adquisición de Inmovilizado (excepto Bienes de Patrimonio Histórico) *	9.975,50	-	(9.975,50)
Subtotal inversiones	9.975,50	-	(9.975,50)
TOTAL GASTOS PRESUPUESTARIOS	721.896,09	653.779,95	(68.116,14)

* En el inmovilizado material se contabiliza el 31/12/2017 una lonja por 64.214,22 euros que corresponde a una donación por lo que no ha supuesto desembolso (ver aportaciones privadas en cuadro de ingresos)

Handwritten signatures and notes at the bottom of the page, including names like 'Carmen', 'Pau', and 'Alicia', along with a date '23'.

Liquidación del presupuesto de ingresos:

PARTIDAS	2018		
	PRESUPUESTO	REALIZACIÓN	DESVIACIONES
Ingresos ordinarios de las actividades mercantiles	35.768,45	36.022,42	253,97
Subvenciones del sector público	566.771,14	572.603,42	5.832,28
Aportaciones privadas	16.817,98	8.782,92	(8.035,06)
Otro tipos de ingresos	10,51	350,00	339,49
TOTAL INGRESOS PRESUPUESTARIOS	619.368,08	617.758,76	(1.609,32)

PARTIDAS	2017		
	PRESUPUESTO	REALIZACIÓN	DESVIACIONES
Ingresos ordinarios de las actividades mercantiles	365,00	54.814,65	(54.449,65)
Subvenciones del sector público	704.261,31	487.608,45	216.652,86
Aportaciones privadas	17.450,00	76.717,93	(59.267,93)
Otro tipos de ingresos	35.000,00	1.048,11	33.951,89
TOTAL INGRESOS PRESUPUESTARIOS	757.076,31	620.189,14	136.887,17

La entidad si bien tuvo una disminución de los ingresos en el año 2017 sobre lo presupuestado lo que le hizo presupuestar menos ingresos para 2018 y la realización se ha aproximado mucho.

11.3 APLICACIÓN DE ELEMENTOS PATRIMONIALES A FINES PROPIOS

Grado de cumplimiento del destino de rentas e ingresos

EJERCICIO	RESULTADO CONTABLE	AJUSTES NEGATIVOS	AJUSTES POSITIVOS	BASE DE CÁLCULO	RENTA A DESTINAR A FINES PROPUESTA POR EL PATRONATO	
					%	Importe
2014	59.658,53	-	756.705,09	816.363,62	70,00%	571.454,53
2015	79.639,67	-	627.978,31	707.617,98	70,00%	495.332,59
2016	8.913,12	-	663.940,49	672.853,61	70,00%	470.997,53
2017	-33.590,80	-	649.304,85	615.714,05	70,00%	430.999,84
2018	4.003,80	-	619.638,08	617.758,76	70,00%	432.431,13
TOTAL	118.624,32	-	3.317.566,82	3.430.308,02		2.401.215,61

EJERCICIO	RECURSOS DESTINADOS A FINES (GASTOS + INVERSIONES)						IMPORTE PENDIENTE
		2014	2015	2016	2017	2018	
2014	763.529,27	703.870,74	59.658,53				0,00
2015	568.319,78		488.680,11	79.639,67			0,00
2016	470.997,53			462.084,41	8.913,12		0,00
2017	495.212,06				461.621,26		33.590,80
2018	617.758,74					617.758,76	0,00
TOTAL	2.915.817,38	703.870,74	548.338,64	541.724,08	470.534,38	617.758,76	33.590,80

Calderon

Amor *Calderon* *Perkins* *Benjamin* *Augusto*

NOTA 12. OTRA INFORMACIÓN

12.1 Información sobre el personal

El número medio de personas empleadas en el curso del ejercicio y el anterior, expresado por categorías, ha sido el siguiente:

Categoría	Plantilla media 2018		Plantilla al 31.12.2018		Plantilla media 2017		Plantilla al 31.12.2017	
	Hombres	Mujeres	Hombres	Mujeres	Hombres	Mujeres	Hombres	Mujeres
Titulados superiores	3,71	2,84	-	3	4,07	4,56	6	6
Titulados medios	-	0,99	-	1	-	0,99	-	1
Administrativos y otros	0,16	1,80	2	2	0,98	2,12	4	10
TOTAL	3,87	5,63	2	6	5,05	7,67	10	17

Comité Directivo

En el ejercicio terminado a 31 de diciembre de 2018 se han producido cambios en la composición del Comité Directivo

En el ejercicio terminado a 31 de diciembre de 2017 no se han producido cambios en la composición del Comité Directivo.

Durante los ejercicios 2018 y 2017, los miembros del Comité Directivo no han percibido remuneraciones por el desempeño de sus funciones directivas.

12.2 Otra información

La Asociación, tanto en el ejercicio 2018 como en el 2017 cuenta con unos ingresos privados de al menos el 5%.


La Asociación no cuenta con ningún financiador que suponga más del 60% del presupuesto total tanto en el ejercicio 2018 como en el 2017.

12.3 Código de Conducta

La Asociación cumple con el Código de Conducta de las entidades sin fines lucrativos para la realización de las inversiones financieras temporales, según la legislación que le resulta aplicable.

12.4 Remuneraciones a los auditores

Importe desglosado por conceptos de los honorarios de cuentas y otros servicios prestados por los auditores de cuentas. El auditor ha devengado única y exclusivamente por servicios de auditoría un total de 6.072 euros, correspondiente a las auditorías a de 2018 y en el año 2017 fue de 6.000 euros.





DESCRIPCIÓN	Fecha adquisición	Valor adquisición	Amortización acumulada 31/12/2018	Valor Neto contable 2018	Amortización acumulada 31/12/2017	Valor Neto contable 2017
MOBILIARIO DE OFICINA	enero-03	1.580,24	1.580,24	-	1.580,24	-
VITRINA OFICINA	enero-03	676,16	676,16	-	676,16	-
MESAS OFICINA SYSTEM 120*60	enero-03	638,65	638,65	-	638,65	-
ARMARIOS BLOKER 200*122	enero-03	1.751,97	1.751,97	-	1.751,97	-
ARMARIOS ENCIMERAS	enero-03	3.595,54	3.595,54	-	3.595,54	-
CARRO INFORMATICO Y SILLA	enero-03	1.035,65	1.035,65	-	1.035,65	-
MOQUETA MIRASOL	enero-03	454,91	454,91	-	454,91	-
MURALES CON SOPORTES	enero-03	975,56	975,56	-	975,56	-
PUERTA ACCESO Y PORTERO AUTOMAT	enero-03	398,78	398,78	-	398,78	-
INSTAL. CONS.	enero-03	84.926,24	84.926,24	-	84.926,24	-
MOBILIARIO DE OFICINA	abril-08	2.733,95	2.733,95	-	2.733,95	-
PIZARRA INTERACTIVA FOCUS 58";ASIEN	diciembre-09	1.854,84	1.854,84	-	1.854,84	-
VIDEOPROYECTOR/PANTALLA	julio-09	799,16	799,16	-	799,16	-
ENCUADERNADORA GBC C110E	enero-10	312,24	312,24	-	312,24	-
FRIGORIFICO	septiembre-10	384,00	384,00	0,00	354,98	29,02
LAVADORA	diciembre-10	479,00	479,00	0,00	381,10	97,90
AMPLIFICADOR AMPEG BA115HP	mayo-11	630,00	576,83	53,17	449,46	180,54
GUIARRA ROCKTRON VZOR	agosto-11	300,00	274,68	25,32	194,50	105,50
LCD 42 LG	octubre-11	399,00	365,29	33,71	246,05	152,95
Total mobiliario		103.925,89	103.813,69	112,20	103.359,98	565,91
FOTOCOPIADORA SEM. LAM.	enero-03	614,91	614,91	-	614,91	-
EQUIP. INFORM. ORDENADORES	enero-03	841,42	841,42	-	841,42	-
ERREKA MULTIMEDIA S.COOP. 1288	julio-08	493,02	493,02	-	493,02	-
PENTIUM 100 SIEMENS	enero-03	595,00	595,00	-	595,00	-
IMPRESORA XEROX	enero-03	240,40	240,40	-	240,40	-
ORDENADOR P III, 450	enero-03	2.019,40	2.019,40	-	2.019,40	-
FOTOCOPIADORA TOSHIBA 1550	enero-03	2.426,17	2.426,17	-	2.426,17	-
RED LOCAL	enero-03	937,58	937,58	-	937,58	-
FAX RICOH BROTHER 8070P	enero-04	329,50	329,50	-	329,50	-
ORDENADOR PIV 1, 7G- 256MB	enero-03	6.733,27	6.733,27	-	6.733,27	-
IMPRESORA LASERJET 1200	enero-03	733,12	733,12	-	733,12	-
CENTRALITA	abril-08	2.004,95	2.004,95	-	2.004,95	-
LICUIT-9018 Punto Inform.CREA	julio-09	173,36	173,36	-	173,36	-
LICUIT-9018 Punto Inform.CREA	julio-09	3.774,64	3.774,64	-	3.774,64	-
ERREKA MULTIMEDIA S.COOP.-1757	julio-09	108,55	108,55	-	108,55	-
ERREKA MULTIMEDIA S.COOP.-1755	julio-09	355,00	355,00	-	355,00	-
ERREKA MULTIMEDIA S.COOP.-1756	julio-09	872,07	872,07	-	872,07	-
LICUIT INTERACTIVE, S.L.-9028	agosto-09	3.254,00	3.254,00	-	3.254,00	-
ERREKA MULTIMEDIA S.COOP.-1827	octubre-09	195,50	195,50	-	195,50	-
ERREKA MULTIMEDIA S.COOP.-1828	octubre-09	2.807,20	2.807,20	-	2.807,20	-
FEIXA AUDIOVISUALES, S.L.-102	diciembre-09	1.397,99	1.397,99	-	1.397,99	-
LICUIT INTERACTIVE, S.L.-9054	diciembre-09	1.624,00	1.624,00	-	1.624,00	-
IMPRESORA MULTIFUNCION	junio-11	276,50	276,50	-	276,50	-
ORDENADOR SOBREMESA CREA	junio-11	545,50	545,50	-	545,50	-
ORDENADOR CREA 174-06/11	junio-11	545,50	545,50	-	545,50	-
GPS GARMIN DAKOTA 20	diciembre-11	286,99	286,99	-	286,99	-
Total equipos Proc. Información		34.185,54	34.185,54	-	34.185,54	-
TOTALES		381.820,88	187.421,57	183.727,02	184.332,20	197.488,68

Handwritten signatures and initials are present below the table, including names like 'Carme', 'Pamela', and 'Aurora'.



Diligencia de Firma

En cumplimiento de lo dispuesto en sus Estatutos el Comité Directivo de NAZIOARTEKO ELKARTASUNA-SOLIDARIDAD INTERNACIONAL reunido el día 31 de Marzo de 2019, formula las presentes Estados Financieros (Balance Abreviado, Cuenta de Resultados Abreviada y Memoria Abreviada) correspondientes al ejercicio anual terminado el 31 de diciembre de 2018, que comprenden 30 páginas numeradas de la 1 a la 30.

D. Benjamín Respaldiza Fernández
Presidente

Dña Maria Soledad Martínez Andrés
Vicepresidenta

D. Juan Carlos Pérez Cuesta
Tesorero

D. Paulino Antuñano Maruri
Secretario

Dña Maria Milla Ortiz de Zárate
Vocal

Dña Carmen García Roblas
Vocal

Dña Carmen Vidal Marsal
Vocal

Dña Amara del Carmen Sainz de Rozas Miñaur
Vocal

D. Zigor Marcos Egurrola
Vocal

María Asunción Martínez Andrés
Vocal